

SANTA CASA DA MISERICÓRDIA DE COIMBRA



RELATÓRIO DE ACTIVIDADES E CONTAS • 2019

25 DE JUNHO DE 2020



Santa Casa da Misericórdia de Coimbra

Cinco Séculos ao Serviço dos Desfavorecidos

Contribuinte N.º 500 746 753

Índice

Relatório de Actividades e Contas	2
Ano de 2019.....	2
Introdução	2
Recursos Humanos	4
Gestão do Património.....	5
Acção Social.....	8
Centro de Apoio à Terceira Idade – CATI.....	11
Centro de Dia	12
ERPI – Estrutura Residencial para Pessoas Idosas.....	13
Serviço de Apoio Domiciliário	15
Serviços de apoio transversais.....	16
Colégio de S. Caetano – Casa de Acolhimento	17
Creche Margarida Brandão	20
Loja Social.....	21
Programa Operacional Ajuda a Pessoas Mais Carenciadas – PO APMC	22
Actividades Socioculturais.....	23
Arquivo	23
Museu	25
Actos de Culto	28
A Concluir.....	29
Peças Contabilísticas.....	31

PROVEDORIA
E ADMINISTRAÇÃO
Rua dos Coutinhos, 32
3000-129 COIMBRA

MUSEU / ARQUIVO
Rua de Sobre Ribas, 49
3000-395 COIMBRA

COLÉGIO DE S. CAETANO
Rua dos Coutinhos, 35
3000-129 COIMBRA
Telef. 239 823 405

CENTRO DE APOIO TERCEIRA IDADE
Quinta do Cedro - S. Martinho do Bispo
3040-305 COIMBRA
Telef. 239 802 130 Fax 239 802 139

CRECHE MARGARIDA BRANDÃO
Rua Brigadeiro Correia Cardoso, 398
3000-084 Coimbra
Telef. 239 704 413

Telef. 239 823 403 Fax 239 832 819



Santa Casa da Misericórdia de Coimbra

Cinco Séculos ao Serviço dos Desfavorecidos

Contribuinte N.º 500 746 753

Relatório de Actividades e Contas

Ano de 2019

Introdução

Dando cumprimento ao compromissoriamente estatuído, é dever da Mesa Administrativa submeter à consideração e análise da Assembleia Geral da Irmandade, até 31 de Março de cada ano, os resultados do trabalho desenvolvido no ano anterior¹.

Na linha da tradição e da Lei, a Mesa elaborou o presente documento, composto por dois capítulos: o relatório das actividades levadas a cabo pelas diferentes áreas de actuação e projectos da Instituição e os aspectos económico-financeiros reflexo dessas mesmas actividades. Ambas as partes se fragmentam em subcapítulos específicos, procurando especificar o desempenho da Instituição nos seus vários departamentos, de modo a tornar mais claros e justificados os resultados operacionais demonstrados em 2019, tendo em conta as linhas de orientação do dia-a-dia desta secular Instituição na prossecução da sua missão social.

À semelhança dos últimos anos do corrente mandado da Mesa Administrativa, o ano que findou balanceou-se entre dois grandes objectivos estratégicos: reabilitação do património imóvel para rentabilização e melhoria da qualidade dos serviços prestados, em especial na área da terceira idade, procurando alterar a percepção que a comunidade tem desta valência em particular, tendo em vista, objectivamente, aumentar a sua procura, para melhorar os rácios de frequências e, bem assim, o seu desempenho operacional.

Em termos financeiros, verificou-se um significativo aumento do EBIDTA² relativamente a 2018, continuando-se, porém, a constatar-se que o funcionamento, em

¹ Este ano, tendo em conta a declaração da pandemia da COVID-19 e a activação do estado de emergência desde 13 de Março de 2020, a apresentação destes documentos ficou suspensa, podendo ser apresentados até 30 de Junho, nos termos do artigo 18.º do DL 10-A/2020, de 13/3.

² O EBITDA é a sigla de “Earnings Before Interest, Taxes, Depreciation and Amortization”, que é traduzido, para sistema contabilístico português, Resultado antes de depreciações, gastos de financiamento e impostos.



Santa Casa da Misericórdia de Coimbra

Cinco Séculos ao Serviço dos Desfavorecidos

Contribuinte N.º 500 746 753

termos de produtividade e eficiência, continua em campo positivo (+169.091,00€), não obstante o resultado líquido ser de -17.851,63€ (aproximadamente menos 45% do que no ano transacto)³.

Apesar do aumento dos subsídios à exploração, consubstanciados, essencialmente, no aumento das participações via Compromisso de Cooperação, os resultados apurados reflectem, na sua génese, uma relativa redução do número de utentes e, sobretudo, um elevado desajustamento entre as mensalidades recebidas e o custo médio real do utente⁴. Para além destes factores, a melhoria dos resultados face ao ano anterior ficou a dever-se, positivamente, a uma pequena redução dos custos com Fornecimentos e Serviços Externos. Através dos quadros resumo abaixo, ilustramos as receitas dos subsídios à exploração e das prestações de serviços de cada resposta social, de modo a elucidar os Irmãos quanto ao desempenho de cada uma delas, dentro destas rubricas.

Subsídios à Exploração	31/12/19	31/12/2018	31/12/17
Creche	164 645,10	158 686,53	155 175,24
Lar Infância e Juventude	250 526,40	200 260,37	221 702,64
Terceira Idade	479 837,28	479 837,28	479 837,28
POAPMC	9 527,43	18 214,49	-
Plano DOM / SERE +	104 884,80	104 884,80	104 932,80
Estágios / CEI	20 207,47	16 810,19	31 487,93
Outros	423,00	1 186,01	131,08
Entidades Privadas	346,63	724,04	795,74
Total	1 030 398,11	980 603,71	994 062,71

Trata-se de um indicador financeiro que representa quanto uma empresa gera de recursos através de suas atividades operacionais, sem contar impostos e outros efeitos financeiros, permitindo uma imagem do processo com um todo, possibilitando medir a produtividade e a eficiência.

³ Tendo em conta os avanços alcançados com o novo Compromisso de Cooperação para 2019-2020, a participação transferida para a Casa de Acolhimento deixou de sofrer cortes em função da variação do n.º de utentes, tendo havido lugar ao pagamento da participação por inteiro. Este factor melhorou, substancialmente, a operacionalidade da resposta.

⁴ As razões desta involução serão descritas mais à frente, no parágrafo relativo à resposta social em apreço.



Santa Casa da Misericórdia de Coimbra

Cinco Séculos ao Serviço dos Desfavorecidos

Contribuinte N.º 500 746 753

Prestação de Serviços	31/12/19	31/12/18	31/12/17
Creche	159 384,28	143 037,30	132 042,31
Lar Infância e Juventude	17 259,44	20 321,77	18 357,54
ERPI	409 059,00	421 542,75	446 530,16
Centro de Dia	29 069,96	33 076,30	28 707,49
SAD	28 474,35	31 550,74	34 693,44
Quotizações e Joias	1 976,00	1 410,02	1 568,48
Serviços Secundários	40 709,07	42 469,02	45 558,80
Total	685 932,10	693 407,90	707 458,22

Figura 1. Subsídios à exploração e prestação de serviços 2017-2019

Recursos Humanos

A Mesa Administrativa, partindo de um estudo interno produzido durante o último trimestre de 2017 e o primeiro de 2018, está ciente de que a criação de um verdadeiro sistema de gestão de recursos humanos na Irmandade ainda tem um longo percurso a fazer, de modo a considerar questões mais latas além das puramente administrativas (o recrutamento, o processamento de salários, a gestão das faltas e férias, a elaboração de contratos), que permitam estabelecer um sistema de relações entre os vários funcionários, a melhor adequação de cada um deles à sua função e a melhor integração dos trabalhadores no todo da organização.

Embora o caminho ainda esteja a ser trilhado, manteve-se uma aposta clara na procura da melhoria da comunicação organizacional, diminuindo as possibilidades de ruídos, de modo a procurar obter uma cooperação mais eficaz entre as várias valências da



Santa Casa da Misericórdia de Coimbra

Cinco Séculos ao Serviço dos Desfavorecidos

Contribuinte N.º 500 746 753

Instituição e, sobretudo, no seio de cada uma; promoveu-se, igualmente, a dinamização de acções de formação externas e internas para melhoria das competências e da prestação de serviços em todas as respostas sociais, da Administração à Creche, passando pela Casa de Acolhimento e pelo CATI⁵.

Em 2019, o quadro de pessoal da Instituição manteve-se estável quanto ao nível de empregabilidade, contando com 108 colaboradores (efectivos, contratos a termo certo, prestadores de serviços e medidas de apoio ao emprego), conforme se demonstra pelo gráfico abaixo:

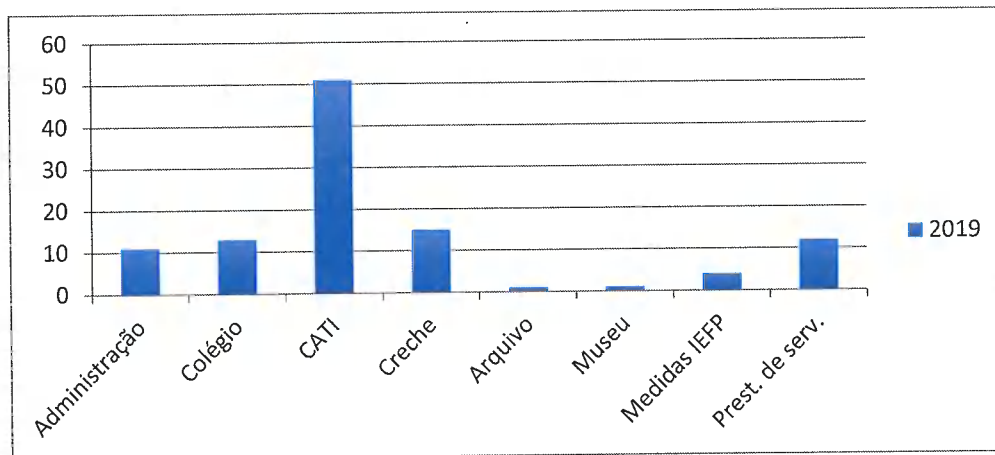


Figura 2. Quadro Pessoal 2019

Gestão do Património

Os sucessivos relatórios anualmente apresentados têm demonstrado que é gestão do património da Irmandade que tem vindo a gerar a almofada financeira para contrapor os *déficits* de outros centros de custo⁶, assente numa lógica evidente da Mesa Administrativa de procura da sustentabilidade.

⁵ O número de horas de formação e a sua distribuição por valência poderão consultadas no Relatório Único. No entanto, pode referir-se que foram promovidas, em 2019, mais de 305h de formação.

⁶ Neste ponto, apesar da evolução positiva do centro de custo face a 2018, cumpre destacar a dívida do inquilino NS Actividades Hoteleiras, Lda., que se manteve elevadíssima, pese embora as diversas tentativas de planos de pagamento entretanto negociadas. Felizmente, ainda que já em inícios de 2019, este assunto pôde, finalmente, ser resolvido, alterando-se o inquilino, que assumiu o valor da renda contratualmente estabelecido



Santa Casa da Misericórdia de Coimbra

Cinco Séculos ao Serviço dos Desfavorecidos

Contribuinte N.º 500 746 753

Este princípio tem-se revelado uma das traves mestras da gestão das entidades da economia social, assentando no desenvolvimento de respostas alternativas às sociais, na perspectiva de gerar receita para colmatar as necessidades na prestação de serviços a quem mais precisa.

Assim, em 2019, seguindo a linha dos últimos anos do corrente mandato desta Mesa Administrativa, foi ainda possível realizar alguns investimentos, sobretudo em projectos para obras de remodelação e beneficiação do parque imobiliário da Irmandade, que ascenderam a 379 299,04€.

Para além de uma atenção mais constante e próxima de obras de menor envergadura, fruto de uma utilização quotidiana, executadas em imóveis propriedade da Santa Casa⁷, há que salientar, durante 2019 e de modo especial, os seguintes casos:

- 1) **EDIFÍCIO DA RUA DOS COUTINHOS, Nº 34 - 1º ANDAR (T8)**
 - a) Obras de reabilitação em todo o apartamento, para promoção do arrendamento.
 - b) Obra no valor de 49.247,90€
- 2) **EDIFÍCIO DA RUA DOS COUTINHOS, Nº35 (Colégio S. Caetano)**
 - a) Obras de reabilitação nas instalações sanitárias do 1º andar, ala esquerda.
 - b) Obra no valor de 15.118,32€
- 3) **EDIFÍCIO DA COURAÇA DOS APÓSTOLOS, Nº1 A 3**
 - a) Obras de conservação na fachada lateral e posterior.
 - b) Reparações em virtude da tempestade Leslie⁸.
 - c) Obras no valor de 14.213,86€ (valor com IVA)
- 4) **EDIFÍCIO DA RUA CORPO DE DEUS, Nº42A (Residências Universitárias)**

com a NS Actividades Hoteleiras, Lda. e o valor em dívida que esta acumulou, tendo sido definido um plano de pagamento formal para a mesma.

⁷ Com especial incidência no Colégio e CATI.

⁸ Em relação à tempestade Leslie e ao volume dos seus estragos, foi submetida, de acordo com os Despachos Governamentais, uma candidatura ao Programa Equipamentos Urbanos de Utilização Coletiva por danos provocados pelo Leslie da Comissão de Coordenação e Desenvolvimento Regional do Centro para apoio financeiro, através do subprograma 2 do Programa Equipamentos Urbanos de Utilização Coletiva, para reparação dos danos em equipamentos, que, só no Colégio de Santo Agostinho, orçaram em mais de 30.000,00€. Ainda se aguarda resposta à mesma.



Contribuinte N.º 500 746 753

Santa Casa da Misericórdia de Coimbra

Cinco Séculos ao Serviço dos Desfavorecidos

- a) Obras de reabilitação (ainda a decorrer) no 2º, 3º e 4º andar.
- b) trabalhos executados até ao final de 2019, no valor de 54.519,42€
- 5) **EDIFÍCIO DO COLÉGIO DE SANTO AGOSTINHO (Museu, Arquivo e Capela)**
 - a) Obras de conservação no Museu, Arquivo e Capela.
 - b) Obras no valor de 109.026,30€
- 6) **EDIFÍCIO DO COLÉGIO DE SANTO AGOSTINHO (FACULDADE DE PSICOLOGIA)**
 - a) Reparações por causa da tempestade Leslie.
 - b) Trabalhos executados no valor de 15.052,00€ (valor com IVA)
- 7) **EDIFÍCIO DA RUA DO COLÉGIO NOVO, Nº1 A 7 (Apartamentos de Autonomização)**
 - a) Empreitada a decorrer, com acompanhamento arqueológico.
 - b) Trabalhos executados até ao final de 2019, no valor aproximado de 30.067,17⁹
- 8) **EDIFÍCIO DA AVENIDA CAMILO, 226, PORTO**
 - a) Serviço de Infraestruturas elétricas no R/C¹⁰.
 - b) Trabalhos executados no valor de 1.800,00€ (valor com IVA)
- 9) **EDIFÍCIO NA AVENIDA DR. RAÚL MADEIRA - SOURE**
 - a) Reparações da tempestade Leslie.
 - b) Projeto de Arquitetura (já aprovado) e Especialidades (a decorrer).
 - c) Trabalhos no valor de 10.852,63€¹¹

⁹ Este projecto obteve financiamento do Fundo Rainha Dona Leonor e do Município de Coimbra, num total global de 295 939,43€.

¹⁰ Fracção, entretanto, arrendada, encontrando-se, agora, todo o imóvel em rentabilização.

¹¹ Em finais de 2019, logrou a Mesa Administrativa resolver o impasse jurídico que se arrastava há já largos anos com o Sr. João Chula, relativamente à garagem do edifício, adquirindo o respectivo lote de terreno por 22.500,00€ (com impostos 24.655,49€), o que permitiu desenvolver um projecto de reabilitação (construção de 2 T3) sem quaisquer entraves. Actualmente, aguarda-se o deferimento dos projectos de especialidades, tendo também sido pedida uma avaliação do imóvel por perito certificado.



Santa Casa da Misericórdia de Coimbra

Cinco Séculos ao Serviço dos Desfavorecidos

Contribuinte N.º 500 746 753

Acção Social

Em 2019, foram muitas, felizmente, as actividades de âmbito social desenvolvidas pela Irmandade, de entre as quais nos permitimos destacar as seguintes:

- Continuação da participação, enquanto entidade mediadora, na execução do Programa Operacional Ajuda a Pessoas Mais Carenciadas (antigo FEAC), recebendo e distribuindo bens alimentares a 250 destinatários, nas freguesias de Cernache, Antanhol, Assafarge, Santa Clara-a-Nova, União de Freguesias de S. Martinho e Ribeira de Frades e União de Freguesias de Coimbra¹².
- Programa *Papel por Alimentos* do Banco Alimentar contra a Fome: procedemos à recolha de papel usado (dentro e fora da Instituição). Dessa recolha resultaram a entrega de c. de 1200kg¹³. Embora o benefício (preço/tonelada) tenha sofrido uma redução, continuaremos a levar este projecto adiante, com o firme intuito de aumentar a ajuda alimentar aos agregados familiares necessitados¹⁴.
- Programa de ajuda alimentar próprio, em colaboração com o Banco Alimentar Contra a Fome – Coimbra¹⁵.

¹² Para a dinamização deste projecto, que envolve outras cinco IPSS do Concelho para um total de 817 destinatários, tem sido muito importante a colaboração do nosso Irmão e Voluntário José Pereira dos Reis, que, desde 2018, aceitou assumir a coordenação executiva do programa. Deixamos aqui, uma vez mais, público reconhecimento pelo seu abnegado empenho e dedicação. A restante equipa tem também assumido com rigor e motivação mais este desafio. O projecto decorreu até finais de 2019, dando, posteriormente, lugar a uma 2.ª fase, na qual, face a alguns constrangimentos da operacionalidade do projecto, a Irmandade resolveu diminuir o número de destinatários para 215, circunscrevendo a sua actuação às freguesias da margem esquerda do Rio Mondego.

¹³ Face a 2019, verificou-se um aumento significativo do volume de entregas de papel (+/- 40%). Agradecemos, pois, a todos quantos (empresas e particulares) têm contribuído para este projecto, cujos resultados tentaremos a continuar melhorar.

¹⁴ Em 2019, felizmente, o tipo de recolha foi alterado, aumentando o tipo de papel passível de ser recolhido, estimando, neste sentido, que o retorno, em géneros alimentares

¹⁵ Este programa totalizou, em 2019, um montante global de 6036,47€.



Santa Casa da Misericórdia de Coimbra

Cinco Séculos ao Serviço dos Desfavorecidos

Contribuinte N.º 500 746 753

- Protocolo de cooperação com a Associação ATLAS, no âmbito do projecto Velhos Amigos, promovido na Alta de Coimbra, através da distribuição voluntária e gratuita de uma média de 10 refeições aos fins-de-semana¹⁶;
- Projeto “Invista no Ambiente” (parceria com a empresa Sarah Trading): em 2019, foram recolhidos 5295 kg de roupa (sensivelmente, mais uma tonelada do que em 2018), que resultaram numa contrapartida financeira de 264,75€¹⁷.
- Manutenção da representação das Instituições Particulares de Solidariedade Social – área dos idosos – no Núcleo Executivo do Conselho Local de Acção Social do Concelho de Coimbra; bem como na Comissão alargada da Comissão de Protecção de Crianças e Jovens de Coimbra e no Núcleo Distrital de Coimbra EAPN Portugal/Rede Europeia Anti-Pobreza;
- Manutenção do Prémio Santa Casa da Misericórdia de Coimbra, no valor de 2.000€, atribuído ao melhor Aluno da Faculdade de Psicologia e Ciências da Educação da Universidade de Coimbra¹⁸.

A missão social da Irmandade concentra-se, no entanto, no desenvolvimento das chamadas respostas sociais tipificadas, desde a infância à terceira idade, a cerca de 200 utentes diariamente.

Para tornar mais clara a leitura deste trabalho, apresentamos, desde já, dois gráficos com as frequências médias dos últimos 3 anos, bem assim como as mensalidades médias pagas.

¹⁶ O valor desta cooperação foi, em 2019, de 1926,60€.

¹⁷ Este projecto tem, para além da sua vertente financeira, um impacto também muito relevante em termos ambientais e económicos, seja pela redução de emissões de CO₂, seja pela redução das verbas pagas pelos Municípios para a gestão destes materiais em aterros. Por estes motivos, manter-se-á a cooperação em 2021.

¹⁸ A aluna que recebeu o Prémio Santa Casa da Misericórdia de Coimbra / Novo Banco, na qualidade de melhor aluna do ano lectivo 2018/2019 e de acordo com o respetivo regulamento, foi a aluna Ana Sofia Dias e Rocha Lebres. A cerimónia pública de entrega do prémio decorreu no dia da Faculdade, a 5 de Novembro.



Santa Casa da Misericórdia de Coimbra

Cinco Séculos ao Serviço dos Desfavorecidos

Contribuinte N.º 500 746 753

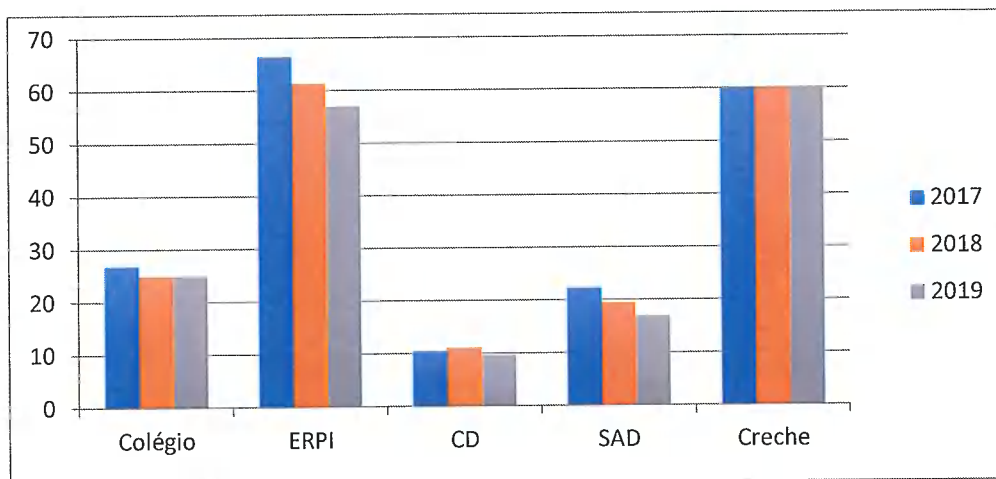


Figura 3. Evolução da frequência de Utentes 2017-2019

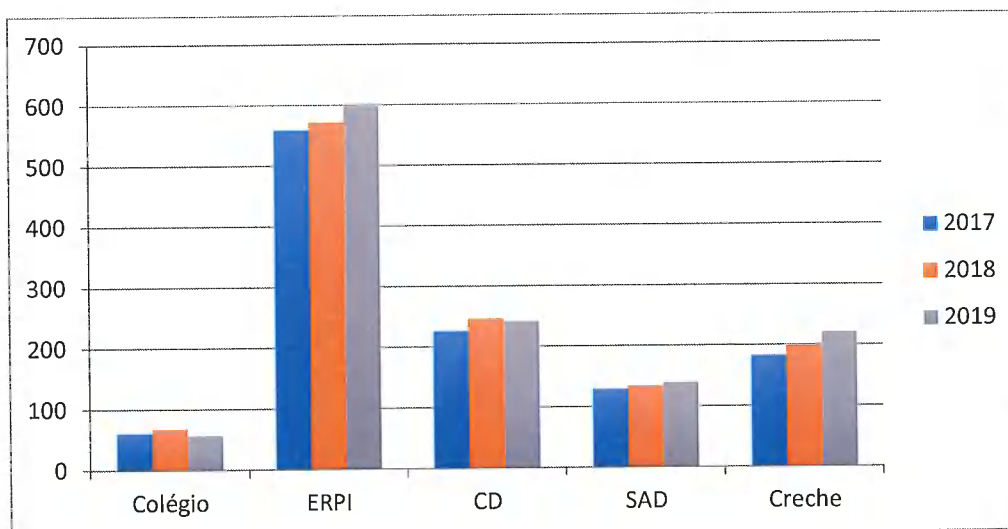


Figura 4. Médias das mensalidades de Utentes 2017-2019¹⁹

¹⁹ Em relação ao Colégio, referimo-nos apenas aos abonos de família, pois não existe outro tipo de *participação familiar*. À excepção do Colégio e Centro de Dia, as mensalidades médias subiram em todas as restantes respostas sociais. No entanto, face aos custos constantes, seria necessário que as frequências fossem superiores para anular os déficits, como já se adiantou no início deste documento.



Santa Casa da Misericórdia de Coimbra

Cinco Séculos ao Serviço dos Desfavorecidos

Contribuinte N.º 500 746 753

Centro de Apoio à Terceira Idade – CATI

O Centro de Apoio à Terceira Idade observou, em 2019, no que à questão da propriedade do imóvel diz respeito, um avanço significativo que esta Mesa Administrativa reputa de muito positivo, uma vez que, em Novembro, o ISS, I.P. convocou a Misericórdia de Coimbra para analisar as formas de resolução do imbróglio jurídico-administrativo que há anos se arrasta, tendo sido consensualizado que a Irmandade submeteria um projecto de remodelação global do CATI e o ISS, I.P. procuraria as fontes de financiamento para o executar, bem como delinear a figura jurídica para o estabelecimento de um novo contrato entre as partes, garantindo-se que as capacidades autorizadas seriam mantidas²⁰.

Pese embora todo este já avolumado emaranhado, que vai continuando a prejudicar a prestação de cuidados aos utentes e imagem pública da Misericórdia de Coimbra, a Mesa Administrativa continuou, em 2019, a procurar mitigar as principais carências do CATI²¹. Destaca-se, aqui, em especial, a aquisição de vários equipamentos móveis (camas articuladas eléctricas, material antiescaras, fardamento, etc.)

Para além disso, o CATI manteve a sua forte colaboração com a Comunidade, mormente académica, consubstanciada, sobremaneira, na recepção, acompanhamento e formação de futuros profissionais da área geriátrica²².

Em termos de funcionamento, o CATI, no cômputo das suas várias valências, manteve, em 2019, parâmetros similares aos de 2018, sendo de destacar, na ERPI, uma taxa

²⁰ Neste momento, o projecto já foi submetido ao ISS, I.P. para apreciação. Cumpre ainda informar que relativamente à candidatura ao Centro 2020 – AVISO CENTRO-42-2018-07, sob a designação “SCMC: Qualificar e Integrar”, orçada em 1 816 273,66 €, a Irmandade aguarda ainda decisão final após reclamação da proposta de não admissibilidade.

²¹ Nesta linha de pensamento, foram sido submetidas candidaturas a apoios financeiros para melhorar as condições de utentes, colaboradores e familiares, aos prémios/concursos disponíveis, entre os quais Prémio Comunidade Fidelidade.

²² Desta colaboração, destaca-se, em 2019, uma formação em contexto de trabalho do curso de auditoria a sistemas de gestão do IEFEP, com uma duração de 450 horas; estágios curriculares de três alunas do 2º ano da licenciatura em Gerontologia Social da ESEC, num total de 105h; um estágio curricular na área de animação socioeducativa, também promovido pela ESEC. A Enf.ª Coordenadora participou ainda em várias reuniões/congressos relativos aos cuidados de saúde a ter com os idosos institucionalizados, apresentando casos de boas práticas da Instituição (prevenção de quedas, de úlceras de pressão, entre outros).



Santa Casa da Misericórdia de Coimbra

Cinco Séculos ao Serviço dos Desfavorecidos

Contribuinte N.º 500 746 753

de variação de frequência de utentes baixa, a manutenção da ausência de capacidade económica dos agregados familiares para assegurarem o custo utente/mês e, ainda, de não somenos importância, o elevado grau de dependência que os candidatos a utentes apresentaram. Este último aspecto, que, em nossa opinião, se enquadra, verdadeiramente, na esfera da rede nacional de cuidados continuados integrados²³, aliado às condições, estruturas e capacidade do CATI, limitaram os processos de admissão e, bem assim, o nível de frequência das respostas e sua implicação financeira nos resultados operacionais do centro de custo.

Centro de Dia

O Centro de Dia, enquanto resposta social, continuou a oferecer um conjunto de serviços que em muito contribuíram para a manutenção do idoso no seu meio sociofamiliar. Durante 2019, continuámos, pois, a proporcionar uma alimentação cuidada; prestámos cuidados de higiene e conforto (banho, cabeleireiro, manicure e pedicure) e ainda serviços de enfermagem (procedeu-se, periodicamente, ao controlo da tensão arterial e da glicémia).

Dentro do seu dia-a-dia, foram desenvolvidas várias actividades que fomentaram o convívio, a participação e integração social. A mobilidade e a autonomia foram estimuladas, sendo encorajada à prática de exercício físico, nomeadamente, através de caminhadas nas imediações do CATI e de passeios, durante o período de verão, nos parques da Cidade, para além da integração das actividades promovidas por instituições da comunidade.

O acompanhamento diário aos Utentes continuou a ser realizado por uma ajudante de lar e centro de dia, que ia sendo substituída por colegas nas suas faltas e impedimentos. Considerando que alguns utentes desta Resposta Social apresentam problemas a nível de saúde, designadamente doença psíquica e/ou neurológica que carecem de um tratamento

²³ Em 2019, a tipologia dos candidatos, maioritariamente do sexo feminino, caracterizou-se por apresentar um grau de dependência significativo (moderado a elevado), sendo portadores de patologias incapacitantes, designadamente do foro neurológico. Face a 2018, verificou-se até um aumento de pedidos de integração em ERPI, totalizando 120 inscrições. No entanto, ao longo do ano, foram apenas admitidos 21 utentes. Saíram, por óbito, 17 utentes.



Santa Casa da Misericórdia de Coimbra

Cinco Séculos ao Serviço dos Desfavorecidos

Contribuinte N.º 500 746 753

especial ao nível da ocupação, acompanhamento e tratamento individualizados, a equipa do Centro de Dia contou com a cooperação da animadora sociocultural e de um estagiário de animação socioeducativa. Foi ainda possível, no âmbito de um estágio profissional, que estes utentes tivessem também acompanhamento por parte de uma psicóloga.

O horário de funcionamento manteve-se entre as 8h30m e as 16h30, regressando a casa após o lanche.

A frequência média mensal baixou em 2019, influenciando, também assim, o resultado operacional da resposta face aos anos anteriores²⁴.

ERPI – Estrutura Residencial para Pessoas Idosas

Como poderá constatar-se no mapa de frequência do relatório sectorial do CATI e que acima já se plasmou no gráfico da figura 3, a ERPI viu a sua média mensal baixar para os 57 idosos institucionalizados (em 2018, era de 61,41), com especial prevalência para utentes do sexo feminino, com uma média de idades superior a 80 anos. Este factor pesou, de forma acentuada, nos resultados da valência e da Irmandade, com já se referiu anteriormente. Concomitantemente, e como se tem vindo a referir em relatórios passados, o grau de dependência dos utentes institucionalizados tem vindo aumentar consideravelmente, quer entre os já residentes, quer, mais recentemente, entre os recém admitidos/candidatos, obrigando a uma atenção redobrada, bem como a técnicas de cuidados novas²⁵. Neste âmbito, importa referir também que à baixa da média mensal de utentes se continuou a

²⁴ No ano de 2019, a média mensal foi de 9,7 utentes. Houve 6 candidatos e 3 admissões.

²⁵ Em estreita articulação com o serviço clínico, serviço de enfermagem e serviço social foram submetidos, em 2018, à Segurança Social 22 requerimentos de utentes para atribuição do complemento de 2.º grau de dependência, uma vez que as incapacidades para as atividades da vida diária eram, praticamente, totais. Em 2019, juntaram-se mais 5 processos. Considerando a média de frequência, verifica-se, assim, que mais de 75% dos utentes residentes da ERPI apresentam grau de dependência moderado a elevado, obrigando a cuidados específicos. Neste âmbito, é de realçar a cooperação com o serviço de gerontopsiquiatria do CHUC e o labor da equipa da enfermagem e o serviço voluntário da equipa clínica, composta pelos Irmãos da Santa Casa, José Manuel Antunes e Maria Hermínia Simões. Uma palavra de apreço deve também ser deixada à Farmácia Luciano e Matos, sempre disponível para prover os medicamentos necessários aos utentes, independentemente do dia e hora, de modo a que o tratamento possa ser o mais eficaz possível.



Santa Casa da Misericórdia de Coimbra

Cinco Séculos ao Serviço dos Desfavorecidos

Contribuinte N.º 500 746 753

associar, com uma relativa naturalidade, tendo em conta a conjuntura, alguma instabilidade no pagamento oportuno das mensalidades²⁶.

A apoiar o dia-a-dia destes utentes contamos com uma equipa de 20 Ajudantes de Lar e Centro de Dia²⁷, para assegurar todo o serviço de acompanhamento, higiene, alimentação, saídas (consultas)²⁸ e serviço nocturno. Mantiveram-se também os serviços de Cabeleireiro e Manicure/Pedicure, bem como de Enfermagem²⁹, Clínica Geral (em regime de voluntariado) e Animação Sociocultural³⁰, para além dos restantes serviços comuns (cozinha, aprovisionamento, serviços administrativos, lavandaria, transportes).

As já conhecidas precárias condições hoteleiras (janelas, mobiliário e organização dos quartos e casas de banho, acessibilidades, etc.) continuaram a ser combatidas³¹, sem conseguirmos, porém, uma melhoria assaz evidente das instalações³².

²⁶ No campo das mensalidades, é devida uma nota para os saldos devedores dos utentes, que, em 2019, mantiveram a tendência, ainda que bastante elevados (44 381,28€, face aos 41 759,93€ de 2018). Se, por um lado, a conjuntura económico-social pode influenciar, de alguma forma, a capacidade de cumprir os deveres, tem-se continuado a assistir a uma certa subversão deste princípio por parte de alguns familiares responsáveis pelos utentes, que vai lesando a sustentabilidade da valência e obrigando a Instituição a tomar medidas administrativas mais sérias para receber os créditos que lhe pertencem, nomeadamente através do encaminhamento dos casos para execução coerciva.

²⁷ Cumpre salientar que este sector continuou a revelar, ao longo do ano, uma variação muito grande do número de colaboradores ao serviço, mormente pela apresentação de um elevado número de dias de baixa, grande parte das quais motivadas, segundo os inquéritos feitos, pelo elevada idade que a equipa vai tendo em articulação com o grau de dependência dos utentes, que exigem cuidados diferenciados. Para além disso, o recrutamento de pessoal para esta área de trabalho tem-se revelado difícil, tendo em conta a ausência de profissionais qualificados disponíveis.

²⁸ A título de exemplo, em 2019 foram realizadas 220 consultas médicas nos serviços de saúde da Comunidade, sendo a sua grande maioria acompanhada pelos nossos Colaboradores.

²⁹ A equipa de enfermagem prima pela monitorização cuidada do risco de quedas, do controlo da dor e da monitorização de úlceras de pressão permitindo uma intervenção precoce, diminuindo a agudização das patologias, reduzindo o número de episódios de idas à urgência hospitalar/ internamentos hospitalares o que se traduzirá por ganhos efectivos para todos.

³⁰ Dentro da área da animação sociocultural, foram inúmeras as actividades realizadas, dentro e fora do CATI, que contaram também com a prestimosa colaboração de vários elementos voluntários. Várias destas actividades tiveram como foco a intergeracionalidade. No relatório sectorial apresentado, estão detalhadamente descritas todas as dinamizações que, durante 2019, tiveram lugar, com a respectiva avaliação.

³¹ A procura é grande, como se verificou pelas inscrições. Porém, as condições das instalações (aliadas aos graus de dependência) desmotivam as confirmações de intenção, não permitindo, na verdade, manter sequer o nível de frequência.

³² Desde finais de 2018 e durante o ano de 2019, como já se fez notar acima, a Mesa Administrativa decidiu investir na melhoria das condições de conforto e segurança dos utentes do CATI, adjudicando o fornecimento



Santa Casa da Misericórdia de Coimbra

Cinco Séculos ao Serviço dos Desfavorecidos

Contribuinte N.º 500 746 753

Para além destes pontos, a ERPI procurou prestar serviços de qualidade aos seus Utentes, procurando, sempre que possível, integrá-los em actividades de animação sociocultural e privilegiar a relação com as respectivas famílias através da celebração de efemérides várias (Dia do Pai, Mãe, Família, entre outros). Em 2019, sedimentou-se também na rotina dos utentes do CATI, a celebração da Eucaristia, às quartas-feiras, pelo Capelão da Misericórdia, Rev.^{do} Padre João Castelhana; o terço continuou a ser recitado semanalmente um grupo de voluntários, na Semana Santa, veio ao CATI rezar a Via-Sacra. Acompanhando a tradição, os utentes e colaboradores de serviço receberam a Visita Pascal, no dia de Páscoa.

O fito principal das actividades realizadas foi procurar contribuir para aumentar a eficácia através dos cuidados aos Utentes, potenciando a autonomia, a independência e o bem-estar, não podendo deixar, pois, de ser frisado o grande esforço e dedicação de alguns profissionais, bem como da Mordomia do CATI e dos voluntários para o alcance destes desideratos.

Serviço de Apoio Domiciliário

Este serviço funcionou todo o ano com o apoio de uma Técnica de Serviço Social e 4 Ajudantes para o serviço nos domicílios dos idosos, para além da colaboração da lavandaria, da cozinha, do armazém, e do serviço de viaturas.

Deu resposta a uma média mensal de 17 utentes, notando-se aqui também um relativo equilíbrio entre homens e mulheres. No ano de 2019, foram admitidos 9 utentes e saíram 10. Os motivos das saídas são diversificados: 6 utentes desistiram e 4 faleceram.

Considerando a procura de melhorar a qualidade de vida dos utentes, garantindo a concretização das suas actividades diárias e fomentando a sensação de tranquilidade e de segurança, elementos fundamentais para uma autoestima elevada e um ócio com dignidade, foram estes os objectivos diários, em 2019, desta Instituição, trabalhando para criar

de mobiliário geriátrico adaptado à sala de convívio, refeitório e enfermaria, e adquirindo mais camas articuladas.



Santa Casa da Misericórdia de Coimbra

Cinco Séculos ao Serviço dos Desfavorecidos

Contribuinte N.º 500 746 753

condições para prolongar a permanência autónoma dos utentes nos seus lares, através de uma rede de interação fiável, que mereça a confiança dos utentes e das suas famílias.

Continuámos, pois, a colaborar na prevenção da monotonia, do isolamento e da solidão; estimulámos a manutenção do relacionamento com os outros, encorajando-os a participar em atividades lazer, mormente as promovidas pela instituição (santos populares, por exemplo). As visitas domiciliárias assumiram uma natureza terapêutica, que auxiliaram à elaboração do diagnóstico de cada situação e construção contínua do processo social do utente, assim como a elaboração do seu plano individual de cuidados.

Tentámos, através do acompanhamento, da estimulação, da atenção e do afeto, oferecer ao Utente a oportunidade de ser útil a si mesmo e aos outros, de se divertir, de aproveitar a vida, em suma, de viver plenamente.

Em síntese, prestámos apoio ao idoso, em quatro grandes áreas: apoio à estima; apoio instrumental; acompanhamento social e apoio informativo.

Serviços de apoio transversais

Todos os serviços adjacentes ao normal funcionamento do CATI (Serviço Social, Saúde, Animação Sociocultural, Apoio Psicossocial, Alimentação³³, Aproveitamento, Lavandaria/Rouparia, Higiene, Transportes, Serviços Administrativos e Pessoal) mantiveram a sua proactividade, garantindo, dentro dos condicionalismos conhecidos, o melhor serviço possível a todos os utentes, que fazem o dia-a-dia de uma das valências preponderantes da Santa Casa da Misericórdia.

No que às valências das áreas da infância e juventude diz respeito, prosseguiu-se, de igual forma, em 2019, com as suas linhas orientadoras, merecendo especial destaque neste relatório os aspectos a seguir descritos.

³³ Em 2019, a Santa Casa continuou a cooperar com o Centro Social e Paroquial da Sé Velha e com a Associação ATLAS.



Santa Casa da Misericórdia de Coimbra

Cinco Séculos ao Serviço dos Desfavorecidos

Contribuinte N.º 500 746 753

Colégio de S. Caetano – Casa de Acolhimento

A missão do Colégio de S. Caetano (Casa de Acolhimento Residencial) é, como sabemos, apoiar crianças e jovens, com idades entre os 6 e os 25 anos (última revisão legal), que estejam privados de um ambiente familiar estável, facultando-lhes um acolhimento que lhes garanta bem-estar, afecto e educação, preservando a sua privacidade e intimidade, criando as condições que permitam o seu desenvolvimento e formação humana até à sua integração na sociedade.

A 31 de dezembro de 2019 encontravam-se institucionalizados no Colégio de S. Caetano 25 crianças/jovens, do sexo masculino, com idades compreendidas entre os 9 e os 19 anos. Durante o ano, foram admitidos 13 jovens.

No ano transato, foi feita 1 transferência para resposta social mais adequada às características e problemáticas do jovem (Centro Educativo). Foram desinstitucionalizados 9 jovens (7 reintegrações familiares, com retorno à família nuclear, e 2 autonomizações).

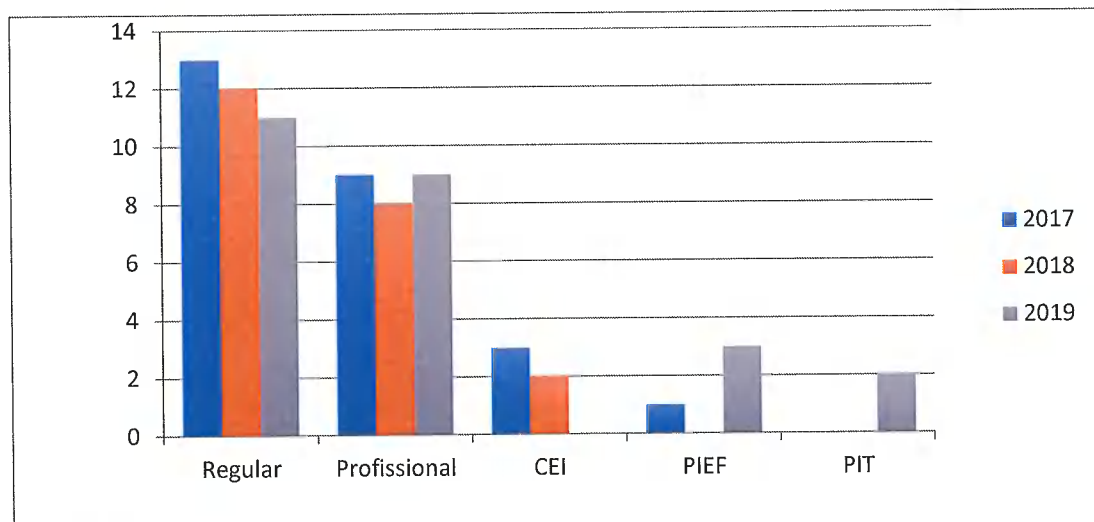


Figura 5. Distribuição dos Alunos por ano de escolaridade

17



Santa Casa da Misericórdia de Coimbra

Cinco Séculos ao Serviço dos Desfavorecidos

Contribuinte N.º 500 746 753

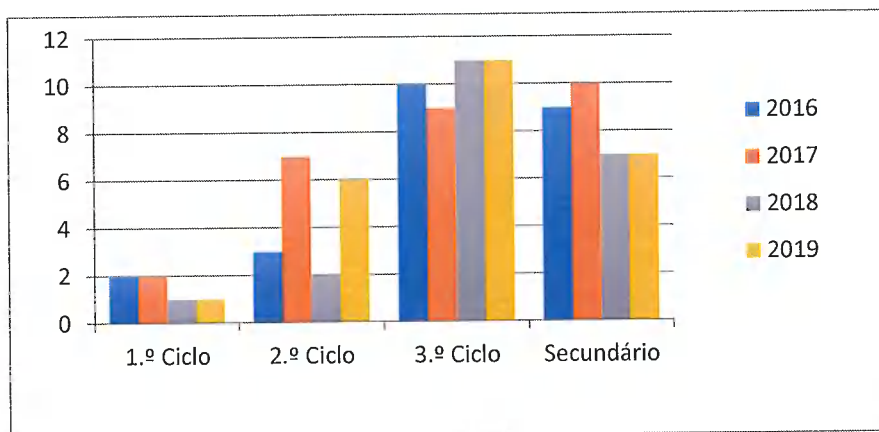


Figura 6. Distribuição dos Alunos por Curso

A equipa técnica do Colégio, constituída por uma Psicóloga, uma Técnica de Serviço Social e por um Educador-Social, para além da Directora Técnica, continuou em exercício de funções. No âmbito do protocolo de colaboração entre o Ministério da Educação e o Ministério do Trabalho, Solidariedade e Segurança Social, durante o ano lectivo 2018/2019, o Colégio contou com o apoio de uma professora ao abrigo do Plano Casa. A professora foi responsável por acompanhar e orientar a sala de estudo, onde as crianças e jovens, respeitando um horário de estudo previamente elaborado, realizam tarefas diárias - trabalhos de casa, trabalhos de investigação, desenho e leitura e preparação para testes. O acompanhamento do percurso escolar é assegurado pela Equipa Técnica.

À semelhança do que aconteceu com as restantes valências, também no Colégio houve uma aposta muito atenta na qualificação dos recursos humanos, tendo sido promovida a participação das diversas equipas em vários workshops, congressos, colóquios e acções de formação, cabalmente descritos no relatório sectorial da resposta e que serão vertidos para o Relatório Único, de acordo com o previsto na Portaria n.º 55/2010 de 21 de janeiro³⁴. Para

³⁴ Neste âmbito, cumpre destacar a participação de oito elementos das Equipas Técnica e Pedagógica no programa de Treino da Mente Compassiva, no seio do primeiro estudo do projeto de doutoramento “Mentalidade afiliativa no acolhimento residencial de jovens: Implementação e estudos de eficácia de um programa de treino da mente compassiva com cuidadores”, que se encontra a ser desenvolvido no Centro de



Santa Casa da Misericórdia de Coimbra

Cinco Séculos ao Serviço dos Desfavorecidos

Contribuinte N.º 500 746 753

além destas iniciativas, continuamos a contar com a Supervisão técnica, que, mensalmente, vai orientando diversas sessões de acompanhamento, quer com a equipa.

Considerando a boa prática iniciada em 2016, no ano de 2019, voltou a ser aplicado a todos os menores o questionário de avaliação e satisfação, cujos resultados gerais estão expressos no gráfico infra:




Figura 7. Grau de satisfação dos Utentes do Colégio 2019

Globalmente, conforme se verifica, os alunos continuam a estar satisfeitos com as condições do Colégio, com a equipa técnica e educativa, bem com a comunicação e serviços prestados (alimentação, actividades diárias e lúdicas³⁵, limpeza). As discordâncias reflectidas no inquérito centram-se na qualidade das instalações, localização e adaptação dos materiais às etapas de desenvolvimento de cada jovem.

Continuámos a desenvolver a aposta concreta no treino das competências para a autonomia, a fim de capacitar os jovens da independência e segurança necessárias após a desinstitucionalização, bem como a definição de um plano de actividades desportivas,

Investigação em Neuropsicologia e Intervenção Cognitivo-Comportamental (CINEICC) da Faculdade de Psicologia e Ciências da Educação da Universidade de Coimbra.

Este programa, destinado a cuidadores das casas de acolhimento residencial de jovens, foi desenvolvido em 12 sessões grupais, com 2 horas de duração cada, realizadas com frequência semanal nas instalações do Colégio. Este estudo piloto pretendeu avaliar a adequabilidade das medidas de avaliação e do programa de intervenção, bem como a sua relevância prática para os cuidadores, jovens e contexto da casa de acolhimento. Nas “I Jornadas Mindfulness e Compaixão”, realizadas a 14 e 15 Fevereiro de 2020, em Coimbra, foi entregue o Prémio de Melhor Comunicação em Formato Poster ao estudo desenvolvido no Colégio “Treino da Mente Compassiva para Cuidadores das Casas de Acolhimento”.

³⁵ No relatório sectorial, estão elencadas criteriosamente as actividades levadas a cabo em 2019, desde as desportivas às culturais, passando pelas pedagógicas e recreativas.

19

PROVEDORIA
E ADMINISTRAÇÃO
Rua dos Coutinhos, 32
3000-129 COIMBRA

MUSEU / ARQUIVO
Rua de Sobre Ribas, 49
3000-395 COIMBRA

COLÉGIO DE S. CAETANO
Rua dos Coutinhos, 35
3000-129 COIMBRA
Telef. 239 823 405

CENTRO DE APOIO TERCEIRA IDADE
Quinta do Cedro - S. Martinho do Bispo
3040-305 COIMBRA
Telef. 239 802 130 Fax 239 802 139

CRECHE MARGARIDA BRANDÃO
Rua Brigadeiro Correia Cardoso, 398
3000-084 Coimbra
Telef. 239 704 413

Telef. 239 823 403 Fax 239 832 819



Santa Casa da Misericórdia de Coimbra

Cinco Séculos ao Serviço dos Desfavorecidos

Contribuinte N.º 500 746 753

culturais, recreativas e religiosas, cujo objectivo central passa pelo desenvolvimento da sociabilização entre pares.

No seguimento do projeto iniciado no ano de 2017, e que resultou do prémio recebido no âmbito da candidatura ao programa Mais para Todos (LIDL e SIC Esperança), deu-se continuidade ao projeto-piloto dos apartamentos de autonomização³⁶.

Creche Margarida Brandão

2019 foi ano de continuidade do projecto de prestação de serviços à infância, verificando um índice de procura dos seus serviços bastante elevado, tendo uma procura superior a uma centena de crianças³⁷, com predominância para o berçário e sala de aquisição de marcha.

Assim, as linhas de orientação do trabalho desenvolvido mantiveram-se: desenvolver nas crianças as capacidades motoras, afectivas e sociais, bem como o contacto com os adultos que as rodeiam, de modo a que tudo se pudesse transformar em aprendizagens; expandir a sua autonomia, considerando, no processo de aprendizagem, que a criança tem interesses e desejos próprios e que é um ser capaz de interferir no meio em que vive; apreender a função de brincar no processo educativo e conduzir a criança, ludicamente, para as suas descobertas cognitivas, afectivas, de relação interpessoal e de inserção social.

Mantivemos, de igual forma, a oferta de actividades extracurriculares (dança criativa, educação musical e natação), bem como o acordo de colaboração com a Escola Superior de Educação de Coimbra (ESEC) para a promoção de actividades de formação inicial e

³⁶ Em Fevereiro de 2019, foi iniciado o projecto de criação dos apartamentos de autonomização, que conta com o apoio financeiro do FRDL e da Autarquia de Coimbra.

³⁷ No ano de 2019, recebemos 123 candidaturas, menos 5 que no ano lectivo anterior. Admitimos 25 crianças, a maioria proveniente de meio familiar. As restantes 102 candidaturas ficaram em lista de espera. 14 destas candidaturas tomaram a decisão de não ficar em lista de espera, totalizando, assim, 88 candidaturas em lista de espera. Saíram também 25 crianças para Jardim de Infância, onde 12 crianças foram para o Jardim Escola João de Deus, 2 para instituições públicas; 3 crianças para instituições privadas e as restantes 8 para outras IPSS da cidade.



Santa Casa da Misericórdia de Coimbra

Cinco Séculos ao Serviço dos Desfavorecidos

Contribuinte N.º 500 746 753

contínua de professores e em projectos de investigação e desenvolvimento, alargado, em 2015, ao acompanhamento dos mestrados em educação pré-escolar e primeiro ciclo.

No que à formação interna do pessoal diz respeito, a equipa educativa da Creche participou no “Curso de Práticas pedagógicas ao Ar livre” (6h) e na formação em “A organização do ambiente educativo na perspectiva das OCEPE – inspirações em Reggio Emília” (16h).

Em 2019, a habitual festa de Natal foi transformada em Convívio de Natal. Um evento organizado em estreita parceria com as famílias que permitiu tirar melhor proveito da relação escola-família, num ambiente mais descontraído e familiar. Reavivamos também o projecto da Biblioteca inaugurada em 2014, com a dinamização do projecto “vai e vem do livro”, cujo intuito foi o de trazer mais vezes a família à creche e despertar na criança o gosto pela leitura.

A Mesa Administrativa julga que os objectivos traçados para esta valência têm vindo a ser positivamente alcançados³⁸. Esta ilação adensa, com efeito, a responsabilidade de procurar manter os níveis de qualidade, sedimentando-os, e, se possível, aumentando-os, através da dinamização e oferta de mais e diferenciados serviços.

Loja Social

Continuando a contar com a prestimosa colaboração de um grupo de voluntárias, Irmãs da Santa Casa, a Loja Social continuou a ajudar, em 2019, um conjunto significativo de pessoas carenciadas, através da atribuição de bens de primeira necessidade, destacando-se o vestuário e o calçado.

³⁸ Os resultados operacionais da valência também foram, substancialmente, melhores em 2019 comparativamente a 2018, devido, em especial, a um aumento da mensalidade média e também ao aumento da comparticipação da Segurança Social, via acordo de cooperação, conforme já referido no início deste documento.



Santa Casa da Misericórdia de Coimbra

Cinco Séculos ao Serviço dos Desfavorecidos

Contribuinte N.º 500 746 753

Cumprе, uma vez mais, realçar – e bem assim agradecer – também as inúmeras ofertas de bens que recebeu e que lhe permite ter uma resposta quase imediata às solicitações que foi recebendo.

Conforme referido em relatórios anteriores, a Loja Social da Santa Casa da Misericórdia de Coimbra consta da base de dados da entidade gestora do Projeto de Intervenção com os Sem-Abrigo do Concelho de Coimbra, de modo a poder levar ajuda a mais pessoas, cuja vergonha ainda lhes vai tolhendo a capacidade de pedir.

Programa Operacional Ajuda a Pessoas Mais Carenciadas – PO APMC

Iniciado em finais de 2017, no âmbito de um consórcio alargado para o território de Coimbra³⁹, este programa veio substituir o modelo do anterior FEAC (Fundo Europeu de Auxílio aos Carenciados), procurando levar ajuda alimentar a 817 beneficiários através da entrega de cabazes alimentares que garantam 50% das necessidades nutricionais dos destinatários, nos termos definidos pela DGS.

A Misericórdia de Coimbra abraçou este projecto, ficando com 250 destinatários das freguesias de S. Martinho e Ribeira de Frades, União de Freguesias de Coimbra, Santa Clara e Castelo Viegas, Assafarge, Antanho e Cernache. Foi constituída uma equipa alargada, coordenada pelo Irmão e Voluntário, José Pereira dos Reis, sendo a sua acção centralizada no armazém sito no CATI. Foram também necessários alguns investimentos (capacidade de armazenamento), devidamente suportados pela estrutura de financiamento do programa⁴⁰.

Para além da entrega dos produtos alimentares (frios, congelados e secos), o programa prevê ainda a dinamização de sessões de informação/sensibilização para temas relacionados com a alimentação, literacia financeira, desperdício, entre outros.

³⁹ Compõem o consórcio, que é liderado pelo CASPAE, o Centro Social Cultural e Recreativo de Quimbres, o Centro de Apoio Social de Souselas, o Centro de Acolhimento João Paulo II e Centro Paroquial Bem-Estar Social de Almalaguês.

⁴⁰ Vide DR do PO APMC.



Santa Casa da Misericórdia de Coimbra

Cinco Séculos ao Serviço dos Desfavorecidos

Contribuinte N.º 500 746 753

Até Dezembro de 2019, passaram pelo programa 345 destinatários de 137 agregados⁴¹.

Em Dezembro de 2019, deu-se início à segunda fase do Programa, que terá uma duração de 36 meses e onde a estrutura de produtos foi ligeiramente alterada, bem como algumas regras de operacionalização. Considerando a avaliação feita à primeira fase do projecto, conjugada com a extinção da RLIS – Rede Local de Intervenção Social, em finais de 2019, a demora no encerramento dos procedimentos da primeira fase e as alterações programáticas inseridas na segunda fase, entendeu a Mesa Administrativa reduzir o número de destinatários a abranger, bem como a área geográfica onde estes se localizam. Neste momento, a Misericórdia de Coimbra é responsável por 215 destinatários dos 817 atribuídos ao território de Coimbra.

Actividades Socioculturais

Desde há mais de 500 anos que as Irmandades da Misericórdia têm responsabilidades na preservação e valorização do rico património cultural, histórico e documental de que são fiéis depositárias.

Nesta linha, a Mesa Administrativa tem procurado, a cada ano, dinamizar esses aspectos, onde se destacam, naturalmente, o Arquivo e o Museu, sedeados no Colégio de Santo Agostinho, investimento na criação de melhores condições e numa maior divulgação da sua riqueza.

Arquivo

⁴¹ É importante referir que alguns destes agregados não se mantiveram por já não reunirem os critérios de elegibilidade previstos pelo PO APMC, que são devidamente escrutinados pelas Técnicas de Acompanhamento Social das respectivas áreas de residência.



Santa Casa da Misericórdia de Coimbra

Cinco Séculos ao Serviço dos Desfavorecidos

Contribuinte N.º 500 746 753

Em 2019, como já acima se notou, o Arquivo sofreu uma intervenção profunda, dotando-o de um sistema de climatização, a fim de controlar a temperatura e humidade, garantindo que os valores se situam nos intervalos de segurança para conservação e preservação do acervo nele contido.

Em termos de funcionamento, a actividade do Arquivo centrou-se, como habitualmente, nos seus dois objectivos primordiais:

1 - Atendimento aos investigadores:

O Arquivo Histórico da Instituição encontra-se aberto diariamente ao público (das 14h às 17h30m), assegurando-se o atendimento de alunos e investigadores, na realização de trabalhos de seminários de Licenciatura, Pós-Graduação, Mestrado e Doutoramento. Em 2019, foram 34 os investigadores que visitaram o Arquivo geral da Santa Casa da Misericórdia de Coimbra para realizar as suas pesquisas.

No gráfico infra, deixamos evidente a linha desta procura nos últimos 4 anos.

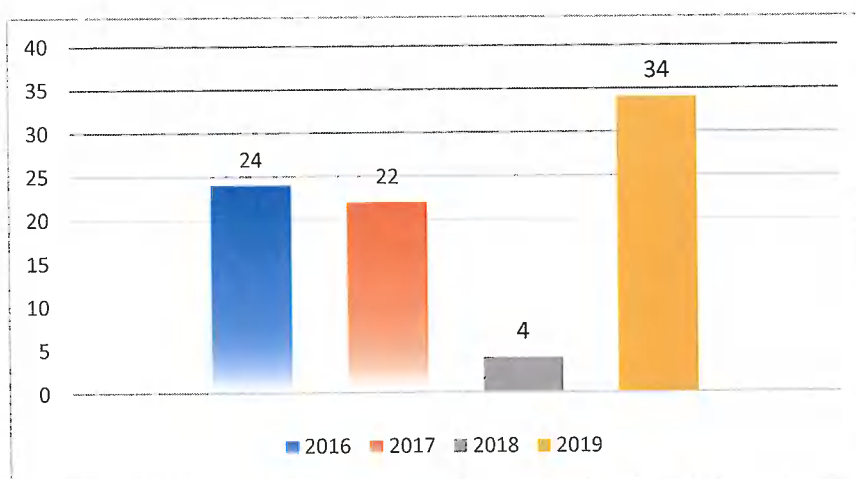


Figura 8. N.º de consultas 2016-2019

2 - Tratamento, inventariação e catalogação documental:



Santa Casa da Misericórdia de Coimbra

Cinco Séculos ao Serviço dos Desfavorecidos

Contribuinte N.º 500 746 753

Em 2019, continuou-se a implementação do programa de trabalhos traçado em finais de 2017, tendo em vista: a) avaliação do tratamento da documentação avulsa; b) avaliação dos instrumentos de acesso à informação arquivística; c) avaliação do estado de preservação e acondicionamento da documentação; bem como a actualização contínua do quadro de classificação do Arquivo; de uma tabela de avaliação, selecção e eliminação; do inventário do arquivo da Santa Casa da Misericórdia de Coimbra; de índices da documentação avulsa.

Face à intervenção física no Arquivo, foi possível alterar a informação disponível relativa à pesquisa, de modo a facilitar as consultas.

Museu

No decurso do ano de 2019, foram objectivos do Museu melhorar a informação fornecida aos seus visitantes; organizar novas exposições temporárias; inventariar, de acordo com as recentes regras museológicas, o acervo do Museu; e promover iniciativas em conjunto com a comunidade para demonstrar as suas potencialidades de serviço à cultura da Cidade.

O Museu da Santa Casa da Misericórdia de Coimbra registou, em 2019, um aumento assinalável do número de entradas e de receita, quando comparado com os registos existentes desde 2013. Com efeito, em 2019, o Museu registou aproximadamente 1952 entradas pagas, mais 642 do que as verificadas no ano anterior. De igual modo, em 2019, o total auferido com a venda de ingressos atingiu os 3904€, o que representa um aumento de 1283€ face ao exercício de 2018. A estas entradas juntam-se as visitas de acesso livre, no âmbito do programa dos eventos realizados no Museu, e que totalizaram 1928.

Se 2019 registou o melhor mês de sempre no que toca a receitas (651€ em Setembro), também registou receitas bastante abaixo do esperado no mês de Junho, uma quebra, de resto, sentida por outras instituições museológicas da cidade. Dos doze meses do

25



Santa Casa da Misericórdia de Coimbra

Cinco Séculos ao Serviço dos Desfavorecidos

Contribuinte N.º 500 746 753

ano, apenas Janeiro e Junho registaram receitas inferiores aos iguais meses do ano transacto. Todos os demais tiveram saldos positivos quando comparados com iguais períodos de 2018.

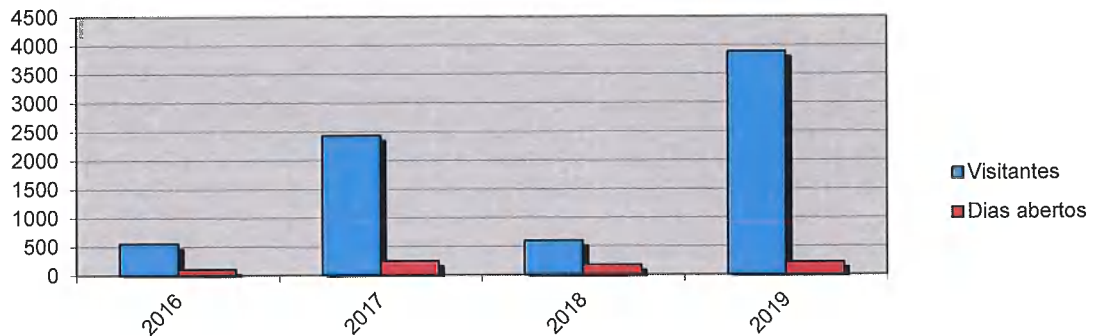


Figura 9. Evolução visitas Museu no período 2015-2018

Os resultados alcançados com as iniciativas executadas levaram a Mesa Administrativa desta Santa Casa a apostar na dinamização mais assertiva do Museu, de modo a torná-lo mais activo, atractivo e conhecido, desenvolvendo, para o efeito, um projecto de contrato emprego-inserção, que, em conjunto com o quadro de pessoal do Museu, ajudou a possibilitar a dinamização das seguintes actividades culturais:

16 de Fevereiro - Lançamento do livro "As Flores do Jardim de Maria", da autoria de Américo Alves Petim. (50 pessoas); 20 de Fevereiro - Inauguração da exposição sobre Gago Coutinho. (15 pessoas); 22 de Março - Visita dos alunos da Escola Secundária de Rio Tinto, do Agrupamento de Escolas de Rio Tinto n.º 3. (45 pessoas); 26 de Março - Visita da Liga Portuguesa Contra o Cancro (10 pessoas); 27 de Março - I Seminário de Guias Intérpretes, organizado pelo SNATTI. (10 pessoas); 30 de Março - Concerto promovido pelo GEFAC com as Cantadeiras do Vale do Neiva e com as Vozes de Manhouçe. (160 pessoas); 7 de Abril - Concerto do grupo coral Ad Libitum e do coro infantil Cherubinni Ad Libitum. (40 pessoas); 18 de Abril - Visita no âmbito do Dia Internacional dos Monumentos e Sítios. (15 pessoas); 30 de Abril - Visita da Liga Portuguesa Contra o Cancro. (10 pessoas); 9 de Maio - Conferência da Coimbra Rede de Museus para divulgar o programa de iniciativas do Dia



Santa Casa da Misericórdia de Coimbra

Cinco Séculos ao Serviço dos Desfavorecidos

Contribuinte N.º 500 746 753

Internacional dos Museus. (20 pessoas); 18 de Maio - Dia Internacional dos Museus. (200 pessoas); 22 de Maio - Audição dos alunos do Conservatório de Música de Coimbra. (30 pessoas); 25 de Maio - Concerto do Schola Cantorum Pastorinhos de Fátima. (40 pessoas); 28 de Maio - Visita da Liga Portuguesa Contra o Cancro. (10 pessoas); 1 de Junho - Escola Diocesana de Música Sacra. Cerimónia de encerramento do ano lectivo. (15 pessoas); 16 de Junho - Visita dos alunos do Colégio Nossa Senhora da Conceição, de Guimarães. (60 pessoas); 18 de Junho - Visita dos estudantes dos cursos de Gestão e Produção de Cozinha (GPC), 1º Semestre, Gestão Hoteleira em Alojamento (GHA), 1º Semestre, Técnicas de Cozinha / Pastelaria - On The Job, e Técnicas de Serviço de Restauração e Bebidas - On The Job. (28 pessoas); 25 de Junho - Visita da Liga Portuguesa Contra o Cancro. (10 pessoas); 6 de Julho - Visita à Torre do Colégio, no âmbito da iniciativa 'Daqui vê-se melhor!' (10 pessoas); 9 de Julho - Seminário final do curso de Pós-Graduação em Gestão Turística e Hoteleira da Escola de Hotelaria e Turismo de Coimbra. (30 pessoas); 19 de Julho - Visita guiada à história dos órfãos da Misericórdia de Coimbra. (20 pessoas); 23 de Julho - Visita de um grupo de estudantes do secundário, no âmbito da Universidade de Verão 2019 da Ciências da Educação – FPCEUC. (12 pessoas); 30 de Julho - Visita da Liga Portuguesa Contra o Cancro. (10 pessoas); 3 de Setembro - Visita dos alunos do Agrupamento de Escolas Martim de Freitas acompanhados por monitores da CASPAE. (30 pessoas); 7 de Setembro - Concerto do Coro Sinfónico da Universidade de Rzeszów, da Polónia. (130 pessoas); 11 de Setembro - Visita dos alunos da EHTC. (42 pessoas); 12 de Setembro - Entrega de diversas peças pertencentes ao espólio patrimonial da Irmandade e restauradas pelo CEARTE. (15 pessoas); 24 de Setembro - Visita da Liga Portuguesa Contra o Cancro. (10 pessoas); 26 de Setembro - Visita dos alunos da Escola Secundária Jaime Cortesão. (18 pessoas); 12 de Outubro - Inauguração da exposição de pintura de Américo Alves Petim. (40 pessoas); 17 de Outubro - Ação de Sensibilização das Águas de Coimbra no Museu da Misericórdia. (10 pessoas); 29 de Outubro - Visita da Liga Portuguesa Contra o Cancro. (10 pessoas); 3 de Novembro - Actuação da polifónica Chamber Choir, de Minsk, na Capela da Misericórdia. (100 pessoas); 8 de Novembro - Visita de sua Excelência Reverendíssima D.

27

PROVEDORIA
E ADMINISTRAÇÃO
Rua dos Coutinhos, 32
3000-129 COIMBRA

MUSEU / ARQUIVO
Rua de Sobre Ribas, 49
3000-395 COIMBRA

COLÉGIO DE S. CAETANO
Rua dos Coutinhos, 35
3000-129 COIMBRA
Telef. 239 823 405

CENTRO DE APOIO TERCEIRA IDADE
Quinta do Cedro - S. Martinho do Bispo
3040-305 COIMBRA
Telef. 239 802 130 Fax 239 802 139

CRÈCHE MARGARIDA BRANDÃO
Rua Brigadeiro Correia Cardoso, 398
3000-084 Coimbra
Telef. 239 704 413

Telef. 239 823 403 Fax 239 832 819



Santa Casa da Misericórdia de Coimbra

Cinco Séculos ao Serviço dos Desfavorecidos

Contribuinte N.º 500 746 753

Virgílio Antunes, bispo de Coimbra, à exposição de pintura de Américo Alves Petim; 9 de Novembro - Peddy Paper do Colégio Rainha Santa Isabel. (400 pessoas); 15 de Novembro - Visita ao Arquivo de Maria José Azevedo Santos e alunos de doutoramento em Patrimónios Alimentares da FLUC. (15 pessoas); 16 de Novembro - Visita ao Arquivo de Maria José Azevedo Santos e alunos de mestrado em Patrimónios Alimentares da FLUC. (15 pessoas); 19 de Novembro - Visita da Universidade Sénior da Benedita. (50 pessoas); 21 de Novembro - Visita de alunos e de formador do IEPF do Módulo de Património do Curso de "Técnico de informação e Animação Turística", do Instituto de Emprego e Formação Profissional. (15 pessoas); 26 de Novembro - II Encontro de Guias Intérpretes. (15 pessoas); 3 de Dezembro - Visita 'Entre o Mosteiro de Santa Cruz e o Colégio da Sapiência'. (27 pessoas); 6 de Dezembro - Visita de formadora e alunos turma do 2º ano do curso Técnicas de Cozinha e Pastelaria da Escola de Hotelaria de Coimbra. (28 pessoas); 7 de Dezembro - Concerto do Orfeón Académico de Coimbra. (60 pessoas); 14 de Dezembro - Concerto do coro Vox Aetherea. (20 pessoas); 17 de Dezembro - Concerto de fado organizado pelo Núcleo de Estudantes de Psicologia, Ciências da Educação e Serviço Social, da Faculdade de Psicologia e Ciências da Educação da Universidade de Coimbra. (20 pessoas); 20 de Dezembro - Workshop de Iniciação à Produção e Manufatura de Instrumentos e Suportes de Escrita, ministrado pela Prof. Doutora Maria José Azevedo Santos. (9 pessoas).

Actos de Culto

Desde 2017, o novo Capelão da Instituição, o Cónego João Castelhana, começou a celebrar missa vespertina todos os sábados, pelas 17h (18h, em horário de Verão), prestando, igualmente, apoio os idosos do CATI, com missa à quarta-feira de manhã, e aos jovens do Colégio, com a promoção de momentos de reflexão cívica e moral.

Para além destas actividades, foram ainda assumidas pela Capelania a celebração das cerimónias previstas no Compromisso, em especial a missa de Fíéis Defuntos.

28

PROVEDORIA
E ADMINISTRAÇÃO
Rua dos Coutinhos, 32
3000-129 COIMBRA
Telef. 239 823 403 Fax 239 832 819

MUSEU / ARQUIVO
Rua de Sobre Ribas, 49
3000-395 COIMBRA

COLÉGIO DE S. CAETANO
Rua dos Coutinhos, 35
3000-129 COIMBRA
Telef. 239 823 405

CENTRO DE APOIO TERCEIRA IDADE
Quinta do Cedro - S. Martinho do Bispo
3040-305 COIMBRA
Telef. 239 802 130 Fax 239 802 139

CRECHE MARGARIDA BRANDÃO
Rua Brigadeiro Correia Cardoso, 398
3000-084 Coimbra
Telef. 239 704 413



Santa Casa da Misericórdia de Coimbra

Cinco Séculos ao Serviço dos Desfavorecidos

Contribuinte N.º 500 746 753

A Concluir

"Não é a perseguição da excelência que conduz à realização pessoal, mas é a procura da realização pessoal que conduz à excelência"

Todd Rose

Efectivamente, a máxima em epígrafe tem sido o *leitmotiv* da actual Mesa Administrativa, cujo mandato terminará em Dezembro próximo. A sua realização pessoal é, pois, a procura quotidiana da excelência relativamente à prestação de serviços àqueles que nos procuram, desde a infância à velhice. A estratégia seguida tem tido esse fito. Os investimentos que têm vindo a ser feitos caminham nesse sentido, privilegiando, sobretudo, a procura de modelos de rentabilização do património para garantir a sustentabilidade geral da organização. Paralelamente, tem apostado também na conservação do seu património histórico e cultural para que o mesmo possa ser fruído pela comunidade, quer através das histórias contados pelo Arquivo, quer pelas estórias que, qual camadas de uma cebola, o nosso Museu nos conta.

Os tempos, social, política e economicamente, mantêm-se instáveis. O futuro, infelizmente, não augura uma maior e rápida acalmia, bem pelo contrário. Na data em que este relatório é redigido, o Mundo enfrenta uma pandemia causada pelo COVID-19, cuja disseminação, evolução e, acima de tudo, impacto, pela natureza e novidade da situação sanitária, não são ainda previsíveis, mas, por certo, alterarão significativamente a normalidade da realidade, fazendo realçar, ainda mais, as dificuldades de quem mais precisa.

Com efeito, e reiteradamente conscientes de que, como referimos em relatórios anteriores, “a certeza que a maior força ao serviço do desenvolvimento é um humanismo cristão que reavive a caridade e que se deixe guiar pela verdade, acolhendo uma e outra como dom permanente de Deus”⁴², **agradecemos uma vez mais a Deus que, na Sua infinita Bondade e fonte de misericórdia, a todos vai dando as forças necessárias para**

⁴² Cfr. Bento XVI – *Caritas in Veritate* (2009).




Santa Casa da Misericórdia de Coimbra

Cinco Séculos ao Serviço dos Desfavorecidos


Contribuinte N.º 500 746 753

realizar as 14 obras de bem-fazer, colocando-nos sempre sob a protecção maternal de Nossa Senhora da Misericórdia.


O PROVIDOR,

Aprovado em Sessão Ordinária da Mesa, em 4 de Março de 2020

A MESA ADMINISTRATIVA,



PROVEDORIA
E ADMINISTRAÇÃO
Rua dos Coutinhos, 32
3000-129 COIMBRA

MUSEU / ARQUIVO
Rua de Sobre Ribas, 49
3000-395 COIMBRA

COLÉGIO DE S. CAETANO
Rua dos Coutinhos, 35
3000-129 COIMBRA
Telef. 239 823 405

CENTRO DE APOIO TERCEIRA IDADE
Quinta do Cedro - S. Martinho do Bispo
3040-305 COIMBRA
Telef. 239 802 130 Fax 239 802 139

CRECHE MARGARIDA BRANDÃO
Rua Brigadeiro Correia Cardoso, 398
3000-084 Coimbra
Telef. 239 704 413

Telef. 239 823 403 Fax 239 832 819



Relatório de Contas 2019

Santa Casa da Misericórdia de Coimbra

ENTREGUE
NO CRSS DE
Coimbra

PEÇAS FINAIS DE APRESENTAÇÃO DE CONTAS
DAS
INSTITUIÇÕES PARTICULARES DE SOLIDARIEDADE SOCIAL

ANO DE 2019

DEMONINAÇÃO Santa Casa da Misericórdia de Coimbra

RESERVADO AOS SERVIÇOS

DIST. CONC. IPSS
CÓD.

MORADA Rua de Sobre Ribas, 49

N.º 49 Andar _____ Localidade Coimbra

FREGUESIA Almedina

CONCELHO Coimbra

CÓDIGO POSTAL 3000-395

ESPAÇO RESERVADO AO CENTRO REGIONAL DE _____

PARECER:

EM ____ / ____ / ____

DESPACHO:

EM ____ / ____ / ____

A DIRECÇÃO

APROVADO EM ASSEMBLEIA GERAL

LOCAL: _____

DATA: ____ / ____ / ____

ASSINATURAS

João Manuel Sousa Vieira
António M. Costa
Sebastião
António de Jesus
Luís
Maria

ASSINATURA DO PRESIDENTE

O TÉCNICO DE CONTAS

Sandra Neto Travasso

Relatório de Contas 2019

1. Apresentação
2. Balanço
3. Demonstração de Resultados
4. Anexo às Demonstrações Financeiras
5. Mapa dos Fluxos de Caixa
6. Mapa de Origem e Aplicação de Fundos
7. Mapa de Alterações Fundos Patrimoniais
8. Demonstração de Resultados por Valência
9. Considerações Finais
10. Balancete Geral
11. Balancetes Analíticos
12. Outros Documentos

1. APRESENTAÇÃO

As contas do Exercício de 2019 da Santa Casa da Misericórdia de Coimbra espelham um resultado negativo de 17.851,63€.

Este resultado revela uma recuperação de 55,5 % em relação ao ano anterior. Nesta recuperação salienta-se o Colégio de São Caetano que, com o Programa Sere + e os Apartamentos de Autonomização apresentam em conjunto um resultado positivo de 15.274,16 € e no ano de 2018 o mesmo conjunto apresentou um resultado negativo de 18.427,39 €.

Atendendo aos departamentos e valências que a Santa Casa desenvolveu ao longo do Ano de 2019, o valor apurado é o somatório dos resultados de cada um destes sectores.

Assim os mesmos apresentam individualmente os seguintes resultados:

Gestão do Património	109.188,13 €
Residências Universitárias.....	-18.422,43 €
Colégio	-19.942,89 €
Centro de Apoio à 3ª Idade (ERPI)	-92.656,43 €
Creche	-16.973,31 €
Apoio Domiciliário	21.193,80€
Colónia de Férias	-2.689,31€
SERE +	47.769,97€
Centro de Dia	980,92 €
Cerca Santo Agostinho	-4.493,05 €
Loja Social	-976,28 €
Apartamentos de Autonomização	-12.552,92€
PO APMC.....	8.255,44€
Museu	-36.533,27€
Soma	- 17.851,63€

Cada um destes resultados, está demonstrado individualmente, acrescido da comparação com o Exercício anterior e alicerçado na vasta documentação que relevam as contas da Santa Casa.

Santa Casa da Misericórdia de Coimbra

Para uma análise completa e com um pormenor assinalável, a Santa Casa apresenta as peças contabilísticas tais como, o Balanço, a Demonstração de Resultados, o Anexo, a Demonstração de Resultados por Valências, as Demonstrações dos Fluxos de Caixa, as Demonstrações de Origem e Aplicações de Fundos, os Balancetes da Razão e Analíticos, quer globalmente quer por Departamento e Valência.


Para além da clareza das contas, as mesmas são sujeitas à Revisão Legal de Contas expressando a Certificação Legal o Parecer dos revisores, documento que consta desta apresentação e atesta uma certificação sem reservas.

Releva-se assim, mais uma vez, uma imagem verdadeira e apropriada da contabilidade da Santa Casa da Misericórdia de Coimbra em harmonia com os seus princípios contabilísticos.

Acresce-se ainda aos documentos apresentados a informação das contas dos bancos, a sua conciliação (conferência dos registos contabilísticos da Santa Casa, com os registos contabilísticos dos respectivos bancos), e a nossa posição perante o Estado e a Segurança Social.

Pretende-se assim continuar a demonstrar a transparência das nossas contas que, atendendo às participações do Estado, têm uma responsabilidade acrescida.

O Tesoureiro da Mesa



Américo Alves Petim

2. Balanço

Balço

Balço em 31 de Dezembro de 2019

UNIDADE MONETÁRIA (1)

RUBRICAS	NOTAS	DATAS		Variância
		31 Dez 2019	31 Dez 2018	
<u>ATIVO</u>				
Ativo				
Ativo não corrente				
Ativos fixos tangíveis	6	5.556.523,98	5.271.049,82	5,42%
Bens do património histórico e cultural		0,00	0,00	0,00%
Propriedades de investimento		0,00	0,00	0,00%
Ativos intangíveis	5	0,00	218,98	-100,00%
Investimentos financeiros	14	36.587,76	35.515,13	3,02%
Fundadores/Beneméritos/Patrocinadores/Doadores/Associados/Membros		0,00	0,00	0,00%
		5.593.111,74	5.306.783,93	5,40%
Ativo corrente				
Inventários	18	15.181,67	10.964,52	38,46%
Clientes	15	162.156,09	145.720,90	11,28%
Adiantamentos a fornecedores		0,00	0,00	0,00%
Estado e outros entes públicos		0,00	0,00	0,00%
Fundadores/Beneméritos/Patrocinadores/Doadores/Associados/Membros		0,00	0,00	0,00%
Outras contas a receber	16	32.262,55	80.225,01	-59,78%
Diferimentos	17	14.227,29	13.209,67	7,70%
Outros ativos financeiros		0,00	0,00	0,00%
Caixa e depósitos bancários	4	664.408,57	861.606,77	-22,89%
		888.236,17	1.111.726,87	-20,10%
Total do Ativo		6.481.347,91	6.418.510,80	0,98%
<u>FUNDOS PATRIMONIAIS E PASSIVO</u>				
Fundos Patrimoniais				
Fundos	25	5.451.608,88	5.451.608,88	0,00%
Excedentes técnicos		0,00	0,00	0,00%
Reservas		0,00	0,00	0,00%
Resultados transitados	25	77.666,14	109.797,32	-29,26%
Excedentes de revalorização		0,00	0,00	0,00%
Outras variações nos fundos patrimoniais	25	640.881,76	590.661,14	8,50%
Resultado líquido do período	25	-17.851,63	-32.131,18	44,44%
Total dos fundos patrimoniais		6.152.305,15	6.119.936,16	0,53%
Passivo				
Passivo não corrente				
Provisões		0,00	0,00	0,00%
Provisões específicas		0,00	0,00	0,00%
Financiamentos obtidos		0,00	0,00	0,00%
Outras contas a pagar		0,00	0,00	0,00%
		0,00	0,00	0,00%

Balço

Balço em 31 de Dezembro de 2019

UNIDADE MONETÁRIA (1)

RUBRICAS	NOTAS	DATAS		Variância
		31 Dez 2019	31 Dez 2018	
Passivo corrente				
Fornecedores	19	76.135,95	49.155,44	54,89%
Adiantamentos de clientes		0,00	0,00	0,00%
Estado e outros entes públicos	21	28.705,32	29.413,11	-2,41%
Fundadores/Beneméritos/Patrocinadores/Doadores/Associados/Membros		0,00	0,00	0,00%
Financiamentos obtidos		0,00	0,00	0,00%
Diferimentos	24	1.922,48	56,06	3.329,33%
Outras contas a pagar	23	222.279,01	219.950,03	1,06%
Outros passivos financeiros		0,00	0,00	0,00%
		329.042,76	298.574,64	10,20%
Total do Passivo		329.042,76	298.574,64	10,20%
Total dos Fundos Patrimoniais e do Passivo		6.481.347,91	6.418.510,80	0,98%

(1) - Euro

Sandra NETO TRAVASSO

3. Demonstração de Resultados

Demonstração dos Resultados por Naturezas

Período findo em 31 de Dezembro de 2019

UNIDADE MONETÁRIA (1)

RENDIMENTOS E GASTOS	NOTAS	PERÍODOS		Variância
		2019	2018	
Vendas e serviços prestados	29	685.932,10	694.407,90	-1,22%
Subsídios, doações e legados à exploração	13	1.030.398,11	980.603,71	5,08%
Variação nos inventários da produção		0,00	0,00	0,00%
Trabalhos para a própria entidade	30	13.625,67	1.139,75	1.095,50%
Custo das mercadorias vendidas e das matérias consumidas	18	-149.305,30	-168.648,26	11,47%
Fornecimentos e serviços externos	27	-426.935,49	-431.287,76	1,01%
Gastos com o pessoal	28	-1.295.168,63	-1.260.610,00	-2,74%
Ajustamentos de inventários (perdas/reversões)		0,00	0,00	0,00%
Imparidade de dívidas a receber (perdas/reversões)		0,00	0,00	0,00%
Provisões (aumentos/reduções)		0,00	0,00	0,00%
Provisões específicas (aumentos/reduções)		0,00	0,00	0,00%
Outras imparidades (perdas/reversões)		0,00	0,00	0,00%
Aumentos/reduções de justo valor		0,00	0,00	0,00%
Outros rendimentos e ganhos	31	336.398,77	330.713,70	1,72%
Outros gastos e perdas	32	-25.854,23	-22.487,54	-14,97%
Resultado antes de depreciações, gastos de financiamento e impostos		169.091,00	123.831,50	36,55%
Gastos/reversões de depreciação e de amortização	6	-186.942,63	-155.962,68	-19,86%
Resultado operacional (antes de gastos de financiamento e impostos)		-17.851,63	-32.131,18	44,44%
Juros e rendimentos similares obtidos		0,00	0,00	0,00%
Juros e gastos similares suportados		0,00	0,00	0,00%
Resultados antes de impostos		-17.851,63	-32.131,18	44,44%
Imposto sobre o rendimento do período		0,00	0,00	0,00%
Resultado líquido do período		-17.851,63	-32.131,18	44,44%

(1) - Euro

Sandra NETO Travaço

4. Anexo às Demonstrações Financeiras

.Anexo às Demonstrações Financeiras para o Período findo a 31 de Dezembro de 2019

NOTA 1 – Identificação da Entidade

1.1 – Designação da Entidade

Santa Casa da Misericórdia de Coimbra.

Na sua forma jurídica assume-se como Irmandades da Misericórdia. É uma Instituição de direito privado e de utilidade pública, constituída na ordem jurídica canónica regida por compromisso próprio com o registo definitivo dos Estatutos no livro 2 das Irmandades da Misericórdia sob o n.º 19/85 em 20 de Maio de 1985 e reconhecida como IPSS desde essa data. Na sequência da publicação do DL 172-A/2014 de 14 de Novembro, está em curso a actualização do registo.

1.2 – Sede

Rua de Sobre Ribas, n.º 49

3000-395 Coimbra

1.3 – NIPC

500 746 753

1.4 Natureza da Actividade

Foi constituída em 1500 com o fim de exercer socialmente práticas sociais e de culto católico na sua igreja. Os fins que de modo principal prossegue são o apoio à família, protecção à Infância e Juventude e à Velhice, com a construção e manutenção de Lares, Centros de Dia, Creches e Serviço Domiciliário.

1.5 Moeda

Os valores encontram-se expressos em unidade de Euro.

NOTA 2 – Referencial Contabilístico de Preparação das Demonstrações Financeiras

2.1 – Referencial Contabilístico

Dada a existência de um modelo contabilístico específico para as Entidades do Sector Não Lucrativo (ESNL) aprovado pelo Decreto Lei 36/2011 de 9 de Março, as Demonstrações Financeiras anexas foram elaboradas de acordo com as Normas Contabilísticas e de Relato Financeiro publicadas através do Aviso 8259/2015, que substituiu o Aviso 6726-B/2011, e de acordo com os modelos das demonstrações financeiras e código de Contas aprovados pela Portaria 220/2015 que substituiu as Portaria 104/2011 e a Portaria 105/2011. Os normativos acima indicados merecem as

consequentes adaptações em função das necessidades de relato financeiro da Santa Casa da Misericórdia de Coimbra.

2.2 – Indicação e Justificação das disposições do SNC para as ESNL que, em casos especiais, tenham sido derogadas e dos respectivos efeitos nas demonstrações financeiras, tendo em vista a necessidade de estas darem uma imagem verdadeira e apropriada do activo, passivo e dos resultados da Santa Casa.

No presente exercício não foram derogadas quaisquer disposições do SNC. Na elaboração das demonstrações financeiras usou-se a estimativa baseada no melhor conhecimento da gestão em relação aos eventos e acções correntes. Essas estimativas podem no entanto diferir dos resultados reais. Apesar disso, é nossa convicção que essas estimativas não incorporam riscos significativos que possam causar, no decurso do próximo exercício, ajustamentos materiais ao valor dos activos e passivos.

2.3 – Indicação e comentário das contas de balanço e da demonstração dos resultados cujos conteúdos não sejam comparáveis com os do exercício anterior.

Todas as rubricas do balanço e da demonstração de resultados são comparáveis com o exercício anterior.

NOTA 3 – Principais Políticas Contabilísticas

As principais políticas de contabilidade aplicadas na elaboração das demonstrações financeiras são as que abaixo se descrevem. Estas políticas foram consistentemente aplicadas a todos os exercícios apresentados, salvo indicação em contrário.

3.1 – Base de mensuração usados na preparação das demonstrações financeiras

As demonstrações financeiras anexas foram preparadas no pressuposto da continuidade das operações, a partir dos livros e registos contabilísticos da Santa Casa, mantidos de acordo com as NCRF em vigor à data da elaboração das demonstrações financeiras.

3.2 – Outras políticas contabilísticas

As receitas e despesas são registadas de acordo com o princípio da especialização de exercícios, pelo qual estas são reconhecidas à medida que são geradas, independentemente do momento em que são recebidas ou pagas e são registadas nas rubricas de diferimentos.

3.3 – Juízos de valor críticos e principais fontes de incerteza associadas a estimativas

Na preparação das demonstrações financeiras anexas foram efectuados juízos de valor e estimativas e utilizados pressupostos que afectam as quantias relatadas de activos e passivos, assim como as quantias relatadas de rendimentos e gastos do período.

As estimativas e os pressupostos subjacentes foram determinados com base no melhor conhecimento existente à data de aprovação das demonstrações financeiras dos eventos e transacções em curso, assim como na experiência de eventos passados e /ou correntes. Contudo poderão ocorrer situações em períodos subsequentes que, não sendo previsíveis à data de aprovação das demonstrações financeiras, não foram considerados nessas estimativas.

As alterações às estimativas que ocorram posteriormente à data das demonstrações financeiras serão corrigidas de forma prospectiva.

NOTA 4 – Fluxos de Caixa

O caixa e seus equivalentes incluem numerário e depósitos bancários que se desdobram da seguinte forma:

	31-12-2019	31-12-2018
CAIXA		
Caixa-sede	1.082,30 €	462,29 €
DEPÓSITOS BANCÁRIOS		
Depósitos à Ordem	231.878,52 €	225.301,68 €
Depósitos à Ordem - Utentes	9.449,72 €	11.366,77 €
Outros Depósitos Bancários	421.998,03 €	624.476,03 €
TOTAL	664.408,57 €	861.606,77 €

A rubrica de Depósitos à Ordem inclui uma conta titulada em nome da Santa Casa da Misericórdia de Coimbra que apresenta um saldo de 9.449,72 Euros, sendo que este montante é juridicamente propriedade de alguns utentes, pelo que a Instituição desempenha uma função de mera fiel depositária e gestora daqueles montantes. Por conseguinte, a responsabilidade da Santa Casa para com aqueles utentes “depositantes” encontra-se evidenciada na rubrica Outras Contas a Pagar.

NOTA 5 – Activos Intangíveis

Os Activos Intangíveis são registados pelo valor de custo deduzido de depreciações e perdas de imparidade acumuladas. As depreciações são reconhecidas pelo método das quotas constantes durante a vida útil estimada dos Activos intangíveis.

Durante os períodos de 31/12/2018 e 31/12/2019, o movimento ocorrido na quantia escriturada dos activos intangíveis, foi a seguinte:

Activos Fixos Intangíveis	Saldo Inicial	Aquisições	Alienações	Transf./Abates	Saldo Final
Programas de Computador	5.915,07	0,00	0,00	0,00	5.915,07

Métodos de Amortização, Vidas Úteis e Taxas de Amortização usadas nos Activos Intangíveis

	Programas de Computador
Vida Útil	3
Taxas de Amortização	33,33%
Métodos de Amortização	Quotas Constantes

Os gastos com depreciações e amortizações, foram:

Activos Fixos Intangíveis	Saldo Inicial	Depreciações Exercício	Alienações	Transf./Abates	Saldo Final
Programas de Computador	5.696,09	218,98	0,00	0,00	5.915,07

NOTA 6 – Activos Fixos Tangíveis

Os Activos Fixos Tangíveis são registados ao custo de aquisição, o qual inclui o custo da compra, quaisquer custos directamente atribuíveis às actividades necessárias para colocar os activos na localização e condição necessárias para operarem de forma pretendida.

Os Activos que foram atribuídos à Santa Casa a título gratuito encontram-se mensurados ao seu justo valor, pelo qual figuram na contabilidade.

Os Activos Fixos Tangíveis estão totalmente afectos à actividade da Santa Casa.

As depreciações são calculadas, após o momento em que o bem se encontra em condições de ser utilizado, pelo método das quotas mínimas para os Edifícios e Edificações Ligeiras e quotas constantes para os restantes equipamentos em conformidade com o DL 78/88 de 3/3/1988¹.

¹ Apesar deste diploma ter sido revogado com a entrada em vigor do Decreto-Lei n.º 36-A/2011 de 9 de março, a Mesa Administrativa considera que as taxas de depreciação definidas pelo anterior diploma continuam concordantes com a vida útil esperada dos bens.

Métodos de Depreciação, Vidas Úteis e Taxas de Depreciação usadas nos Activos Fixos Tangíveis

	Vida Útil	Taxa Depreciação	Método Depreciação
Edifícios e Outras Construções	100	1%	Quotas Constantes
Edificações Ligeiras	12,5	8%	Quotas Constantes
Equipamento Básico	6	16,66%	Quotas Constantes
Equipamento Transporte	5	20%	Quotas Constantes
Equipamento Administrativo	6	16,66%	Quotas Constantes
Equipamento Informático	5	20%	Quotas Constantes
Out. Activos Fixos Tangíveis	4	25%	Quotas Constantes

As despesas de manutenção e reparação que não são susceptíveis de gerar benefícios económicos futuros são registados como gastos no período em que são incorridos.

Durante os períodos de 31/12/2018 e 31/12/2019, o movimento ocorrido na quantia escriturada dos activos tangíveis, bem como as amortizações acumuladas, foi a seguinte:

Rubricas	Saldo Inicial	Aquisições	Alienações	Transf./Abates	Saldo Final
Terrenos Recursos Naturais	274.988,14		1.792,49		273.195,65
Edifícios e Outras Construções	7.773.087,51	249.200,63		151,94	8.022.136,20
Edif. Propriedade Alheia	571.243,27	0,00			571.243,27
Equipamento Básico	382.599,33	106.492,40			489.091,73
Equipamento Transporte	134.911,24	0,00			134.911,24
Equipamento Administrativo	304.258,60	17.519,83			321.778,43
Out. Activos Fixos Tangíveis	142.537,18	10.727,50			153.264,68
Total	9.583.625,27	383.940,36	1.792,49	151,94	9.965.621,20

Em 2019 foi vendido uma parcela de terreno na Quinta da Misericórdia na Conchada, dada a particularidade desta venda, ainda não foi feita a escritura da venda do terreno.

Das aquisições identificadas na rubrica Edifícios e Outras Construções, 49.247,90 Euros respeitam a grandes reparações efectuadas no edifício da Rua dos Coutinhos n.º 34 1º andar. Inclui ainda 109.026,39 Euros de grandes reparações no Museu e Arquivo e ainda a aquisição de terreno contíguo à casa de Soure no valor de 24.655,49 Euros.

No valor do equipamento básico estão aquisições de diversos equipamentos para a ERPI da Santa Casa da Misericórdia de Coimbra durante 2019. Está ainda incluído o equipamento de climatização do Arquivo.

Relativamente às aquisições identificadas na rubrica Outros Ativos Fixos Tangíveis, estão incluídas 84.381,64 Euros que respeitam a grandes reparações efetuadas em vários itens, os quais serão depreciados numa base plurianual conforme a definição da vida útil definida.

Depreciações e Perdas por Imparidade Acumuladas

Rubricas	Saldo Inicial	Depreciações Exercício	Alienações	Transf./ Abates	Saldo Final
Terrenos Recursos Naturais	0,00				0,00
Edifícios e Outras Construç.	3.407.628,71	109.917,28			3.517.545,99
Edif. Propriedade Alheia	150.108,30	5.811,86			155.920,16
Equipamento Básico	350.585,72	28.445,18			379.030,90
Equipamento Transporte	108.015,47	9.562,43			117.577,90
Equipamento Administrativo	288.687,74	8.425,07			297.112,81
Out. Activos Fixos Tangíveis	77.066,39	24.561,83			101.628,22
Total	4.382.092,33	186.723,65	0,00	0,00	4.568.815,98

Para efeitos de divulgação informa-se que a conta 4332 – Edifícios e Outras Construções inclui uma subconta de Edificações em Propriedade Alheia que diz respeito a obras realizadas no Centro de Apoio à Terceira Idade (CATI), Valência da Santa Casa que abrange o Lar, Centro de Dia e Apoio Domiciliário. O edifício é da Segurança Social mas a gestão da valência é da Santa Casa da Misericórdia de Coimbra através de Acordo celebrado a 14/07/1995. Há alguns anos a esta parte que as sucessivas Mesas tentam alcançar um acordo que permita o direito de superfície ou o Comodato. Até à presente data esse acordo ainda não foi possível.

Nos Activos Fixos estão ainda incluídos os Activos Fixos Tangíveis em Curso, que são conforme mapa a seguir apresentado:

Activos Fixos Tangíveis em Curso	31-12-2019	31-12-2018
Saldo Inicial	69.516,88	22.223,38
Aumentos	90.201,88	47.293,50
Alienações	0,00	0,00
Transferências	0,00	0,00
Transferências para AFT	0,00	0,00
Saldo Final	159.718,76	69.516,88

Em Activos Fixos Tangíveis em Curso continua a obra da Rua do Colégio Novo n.º 1/7. As obras começaram em Agosto de 2019 e irá converter este edifício, em Apartamentos de Autonomização que se destinam a acolher jovens com mais de 16 anos como medida de promoção e protecção para autonomia de vida, ou entregues ao cuidado de uma instituição, e que carecem de apoio para a transição da vida activa e/ou suporte na execução do seu projecto de vida. O Investimento será suportado pelo valor aprovado em candidatura ao Fundo Rainha D. Leonor no valor de 234.881,86€, tendo sido já recebido em 2018 um adiantamento de 70.464,60€. Em 2019 a Câmara Municipal de Coimbra atribuiu um subsídio para esta obra no valor de 61.057,57€. Será ainda contratada uma linha de financiamento âmbito do IFRRU.

Ainda em Activos Fixos tangíveis em Curso está a Reabilitação do CATI. Em 2019 veio a informação da não admissão da candidatura apresentada no âmbito do programa POISE – Programa Operacional Inclusão Social e Emprego, tendo sido reclamada e aguarda-se ainda resposta. No entanto em Novembro de 2019 foi acordado com a Segurança Social reapresentar este projecto ao ISS IP para desenvolvimento, cabendo agora à Segurança Social a procura dos meios financeiros adequados.

Está em curso o projecto de arquitectura e especialidades para a Casa de Soure. O projecto já deu entrada na Câmara Municipal de Soure tendo já sido aprovado o licenciamento.

Iniciou-se em 2019 as obras de conservação do Edifício da Rua de Corpo de Deus no 2.º, 3.º e 4.ª andar de forma a rentabilizar melhor aquele espaço, havendo já uma proposta objectiva de rentabilização.

Estão também incluídas nesta rubrica os estudos preliminares para novas respostas sociais da Santa Casa.

O rendimento dos Activos Fixos Tangíveis foi o que a seguir se apresenta:

Rendimento Activos Fixos Tangíveis	31-12-2019	31-12-2018
Terrenos e Recursos Naturais	1.859,59	1.859,59
Edifícios e Outras Construções	261.325,51	273.233,38
Saldo Final	263.185,10	275.092,97

Em 2019 as rendas de Edifícios e Outras Construções sofreram um decréscimo em virtude dos Edifícios da Rua dos Coutinhos 34, 1.º e da Rua Corpo de Deus n.º42 terem estado em obras.

NOTA 7 – Propriedades de Investimento

As Propriedades de Investimento foram reclassificadas em Activos Fixos Tangíveis em 2016 de acordo com DL 98/2015.

NOTA 8 – Activos não correntes detidos para venda e unidades operacionais descontinuadas

Em 31 de Dezembro de 2019 a Santa Casa não apresentava activos não correntes classificados como detidos para venda, bem como unidades operacionais descontinuadas.

NOTA 9 – Locações Financeiras

A Santa Casa não apresentava em 2018 nem 2019 qualquer Activo que estivesse a ser financiado através de contractos de locação.

NOTA 10 – Encargos Financeiros com Empréstimos obtidos

Os encargos financeiros, relacionados com empréstimos obtidos, são reconhecidos como gastos à medida que são incorridos. Durante o ano de 2019 não existiram encargos financeiros.

NOTA 11 – Imparidade de Activos

Em 31 de Dezembro de 2019, a Santa Casa não apresentava imparidade de Activos.

NOTA 12 – Provisões, Passivos Contingentes e Activos Contingentes

12.1 Provisões

Foi efectuada uma revisão da situação respeitante a compromissos, obrigações presentes, prováveis ou contingentes, acções judiciais, reclamações ou casos litigiosos. Com base nessa revisão cuidada de análise de risco a Santa Casa não considera ser necessário a constituição de provisão em 31 de Dezembro de 2019.

NOTA 13 – Subsídios do Governo

No exercício de 2018 e 2019 a Santa Casa da Misericórdia apresentava como Subsídios à Exploração os que se descrevem abaixo. Estes Subsídios que a Segurança Social mensalmente atribui a cada valência da Santa Casa dizem respeito a Acordos de Cooperação e de Gestão.

Em 2017 foi aprovado uma candidatura no âmbito da distribuição de géneros alimentares de bens de primeira necessidade ao Programa operacional de apoio às pessoas mais carenciadas (PO APMC) da Segurança Social. Este programa terminou em 2019 e iniciou-se um novo programa que irá vigorar até 2023. Anualmente a Santa Casa como entidade Mediadora receberá uma comparticipação financeira da Segurança Social de acordo com o protocolo assinado.

Relativamente ao IEFP, os valores apresentados correspondem a candidaturas a Contractos Emprego Inserção e Estágios Emprego, que serão financiados durante um certo período de tempo.

Em 2018 e 2019 o detalhe desta conta era a seguinte:

Subsídios à Exploração	Entidade	31-12-2019	31-12-2018
Creche	Segurança Social	164.645,10	158.686,53
Lar Infância e Juventude	Segurança Social	250.526,40	200.260,37
Terceira Idade	Segurança Social	479.837,28	479.837,28
Prog. Oper. de Apoio às Pessoas mais Carenciadas	Segurança Social	9.527,43	18.214,49
Plano DOM / SERE +	Segurança Social	104.884,80	104.884,80
Estágios / CEI / Medidas Apoio ao Emprego	IEFP	20.207,47	16.810,19
Outros	Escolas	423,00	1.186,01
Entidades Privadas	Vitalaire	346,63	724,04
Total		1.030.398,11	980.603,71

Os valores são reconhecidos como rédito à medida que o gasto vai sendo realizado.

Nos outros Subsídios à Exploração o valor apresentado diz respeito ao Subsídio de transporte, de alimentação, bolsas e livros concedido pelas escolas aos alunos que estão a frequentar cursos profissionais.

Ainda nos subsídios à Exploração encontra-se um subsídio da Empresa Vitalaire para apoio nos gastos com os equipamentos (Nebulizadores e Aspiradores de Secreções).

NOTA 14 – Participações Financeiras

Em 2018 e 2019 as participações que a Santa Casa detinha noutras empresas, apresenta-se detalhada da seguinte forma;

Investimentos Financeiros	31-12-2019	31-12-2018
Investimentos em Subsidiárias	17.019,55	17.180,67
Outros Investimentos Financeiros		
Obrigações e Títulos Participação	171,94	171,94
Acções - Real Companhia Velha	4.000,00	4.000,00
Acções - Solidaritas	9.975,96	9.975,96
Acções - Pesacas de Viana	514,76	514,76
Acções - Cooperativa Conimbricense	210,00	210,00
Acções - Cooperativa Agrícola de Coimbra	7,48	7,48
Fundo Compensação Trabalho	4.688,07	3.454,32
TOTAL	36.587,76	35.515,13

Na rubrica de Investimentos em Subsidiárias está uma participação na Empresa Misericórdia Serviços, Unipessoal Lda., do qual a Santa Casa detém uma quota de 100% no capital da mesma e que está registada pelo Método da Equivalência Patrimonial (MEP). No final do exercício de 2019, esta entidade apresentou um Resultado Líquido negativo de 161,12 Euros.

NOTA 15 – Créditos a Receber

As dívidas de Utentes encontram-se registadas pelo seu valor nominal deduzidas de eventuais perdas de imparidade. O detalhe da rubrica de clientes registados em activos Correntes, nos anos de 2018 e 2019 é conforme o que se segue:

Clientes Curto Prazo - Corrente	31-12-2019	31-12-2018
Utentes - Lar	44.381,28	41.759,93
Utentes - Apoio Domiciliário	6.543,59	5.302,69
Utentes - Centro Dia	4.741,96	4.222,26
Utentes - Lar Jovens	336,38	505,89
Utentes - Creche	7,00	605,00
Inquilinos - Imóveis	105.630,00	83.650,21
Inquilinos - Terrenos	515,88	344,92
Inquilinos Res. Universitárias	0,00	9.330,00
TOTAL	162.156,09	145.720,90

O valor em dívida na conta de Utentes – Lar está influenciado por uma dívida de uma Utente que em 31/12/2019 totalizava o valor de 12.092,28€. Foi interposto uma Acção de Execução e estamos a aguardar que o processo se inicie.

Existe ainda dois acordos de pagamento de Utentes que em 31/12/2019 totalizavam 8.950,00€.

Na conta de Inquilinos – Imóveis continua a dívida da Empresa NS Actividades Hoteleiras no valor de 100.000,00€. Em Fevereiro de 2020 foi assinado um contrato de trespasse onde uma Empresa assumiu a posição da NS no contrato de arrendamento que esta tinha com a Santa Casa, bem como o valor em dívida.

NOTA 16 – Outros Contas a Receber

O detalhe da rubrica de Outras Contas a Receber nos anos de 2018 e 2019 é conforme o que se segue:

Outros Activos Correntes	31-12-2019	31-12-2018
Outros Devedores e Credores	12.016,54	42.178,40
Devedores por Acréscimos de Rendimentos		
- Juros a Receber	140,58	373,60
- Outras Receitas Diferidas	20.105,43	37.673,01
TOTAL	32.262,55	80.225,01

Está incluída na rubrica de Outros Devedores e Credores uma dívida de uma funcionária à Santa Casa. O valor em dívida está a ser regularizado mensalmente. Está incluído também um montante que se encontra por receber da Camara Municipal de Coimbra, no montante de 5.000 Euros, por conta da alienação de um terreno a favor da autarquia.

A rubrica de outras receitas diferidas inclui rendimentos de 2019 que só serão recebidos em 2020, são exemplo disso as refeições da Sé Velha (mês de Dezembro), verbas do IEFP para Contratos Emprego Inserção e Estágios Emprego, restituição de 50% de IVA de Géneros Alimentares e subsídio concedido no âmbito do programa PO APMC.

NOTA 17 – Diferimentos Activos

O detalhe da rubrica de Diferimentos Activos registados em activos Correntes, nos anos de 2018 e 2019 é conforme o que se segue:

Gastos a Reconhecer	31-12-2019	31-12-2018
Seguros	10.934,60	10.271,60
Vigilância e Segurança	456,28	250,13
Trabalhos Especializados	2.574,42	2.567,94
Outras Despesas com Custo Diferido	261,99	120,00
TOTAL	14.227,29	13.209,67

NOTA 18 – Inventários

Os Inventários de matérias-primas e subsidiárias foram valorizados pelo custo de aquisição.

O custo das mercadorias vendidas e das matérias consumidas apresentava-se da seguinte forma:

Demonstração do CMVMC	31-12-2019	31-12-2018
Saldo Inicial	10.964,52	12.730,85
Compras	159.733,21	174.343,42
Devolução Compras	394,92	1.487,76
Regularizações	5.815,84	5.973,73
Inventário Final	15.181,67	10.964,52
CMVMC	149.305,30	168.648,26

NOTA 19 – Fornecedores

Os saldos de fornecedores são registados pelo seu valor nominal.

O detalhe da rubrica de Fornecedores, nos exercícios de 31-12-2018 e 31-12-2019 é conforme o que se segue:

Fornecedores Curto Prazo - Corrente	31-12-2019	31-12-2018
Fornecedores	71.833,10	29.094,34
Fornecedores de Investimentos	4.302,85	20.061,10
TOTAL	76.135,95	49.155,44

Em 2019 o valor de fornecedores aumentou face a 2018 uma vez que parte dessas facturas são relativas às obras que estão a decorrer no Edifício da Rua Corpo de Deus. Foram regularizadas em Janeiro 2020.

NOTA 20 – Adiantamento de Utentes / Inquilinos

Em virtude da aplicação em 2016 de um novo normativo previsto para as Entidades do Sector não Lucrativo os Adiantamentos de Utentes e Inquilinos passam a ser considerados nos Outros passivos Correntes.

NOTA 21 – Estado e Outros Entes Públicos

O detalhe da rubrica de Estado e Outros Entes Públicos registados em Passivos Correntes, nos anos de 2018 e 2019 é conforme o que se segue:

Estado e Outros Entes Públicos	31-12-2019	31-12-2018
Retenção Impostos sobre o Rendimento	5.593,67	5.634,03
Contribuições para Segurança Social	22.958,66	23.653,56
Fundo Compensação Trabalho	152,99	125,52
TOTAL	28.705,32	29.413,11

NOTA 22 – Financiamentos Obtidos

A Santa Casa da Misericórdia de Coimbra em 2018 e 2019 não apresentava nenhum financiamento.

NOTA 23 – Outras Contas a Pagar

O detalhe da rubrica de Outras Contas a Pagar, nos exercícios de 31-12-2018 e 31-12-2019 é conforme o que se segue:

Outros Passivos Correntes	31-12-2019	31-12-2018
Adiantamentos de Utentes / Inquilinos	14.277,04	16.031,93
Credores Por Acréscimo de gastos		
- Remunerações a Liquidar	177.155,40	166.363,48
- Electricidade/Água /Gás / Telefone / Internet	8.347,21	8.436,46
- Outras Despesas Diferidas	7.299,07	11.677,92
Outros Devedores e Credores	15.200,29	16.166,94
Pessoal	0,00	1.273,30
TOTAL	222.279,01	219.950,03

Conforme referido na Nota 4, a rubrica Outros Devedores e Credores inclui um montante de 9.449,72 Euros que respeita à responsabilidade que a Santa Casa assumiu perante os utentes que confiaram a gestão dos seus pertences, nomeadamente dinheiro, à Instituição.

NOTA 24 – Diferimentos Passivos

O detalhe da rubrica de Diferimentos, nos exercícios de 31-12-2018 e 31-12-2019 é conforme o que se segue:

Rendimentos a Reconhecer	31-12-2019	31-12-2018
Outros Rendimentos a reconhecer	1.922,48	56,06

O valor constante desta rubrica diz respeito a adiantamentos do IEFP por conta de Estágios e Contractos Emprego Inserção que serão considerados proveitos apenas em 2020.

NOTA 25 – Fundos Patrimoniais

O detalhe da rubrica de Fundos Patrimoniais, nos exercícios de 31-12-2018 e 31-12-2019 é conforme o que se segue:

Fundos Patrimoniais	31-12-2019	31-12-2018
Fundo Social	5.451.608,88	5.451.608,88
Resultados Transitados	77.666,14	109.797,32
Outras variações Patrimoniais		
- Subsídios	324.741,90	268.514,83
- Doações	316.139,86	322.146,31
Resultado Líquido Período	-17.851,63	-32.131,18
TOTAL	6.152.305,15	6.119.936,16

Os movimentos nos Fundos Patrimoniais, são os que a seguir se indicam:

Movimento nos Fundos Patrimoniais	Saldo Inicial	Aumentos	Diminuições	Saldo Final
Fundo Social	5.451.608,88			5.451.608,88
Reservas	0,00			0,00
Resultados Transitados	109.797,32		32.131,18	77.666,14
Outras Variações Fundos Patrimoniais				
- Subsídios	268.514,83	61.057,57	4.830,50	324.741,90
- Doações	322.146,31		6.006,45	316.139,86
Resultado Líquido	-32.131,18	32.131,18	17.851,63	-17.851,63
TOTAL	6.119.936,16	93.188,75	60.819,76	6.152.305,15

Em 2019, a Santa Casa recebeu um Subsídio da Câmara Municipal de Coimbra para a construção de Apartamentos de Autonomização, conforme referido na nota 6.

NOTA 26 – Rédito

O rédito é mensurado pelo justo valor da contraprestação recebida ou a receber. O rédito proveniente da Venda e da Prestação de Serviços são reconhecidos líquido de impostos, pelo justo valor do montante a receber desde que todas as condições estejam satisfeitas.

NOTA 27 – Fornecimento e Serviços Externos

A rubrica de Fornecimento e Serviços Externos para os exercícios de 2018 e 2019 é detalhada conforme se segue:

Fornecimento Serviços Externos	31-12-2019	31-12-2018
Serviços Especializados		
- Trabalhos Especializados	34.312,38	35.646,75
- Publicidade e Propaganda	1.439,10	2.342,14
- Vigilância e Segurança	6.757,87	6.556,15
- Honorários	72.710,12	57.107,63
- Conservação e Reparação	20.756,09	19.036,18
- Outros	1.465,12	1.964,03
Materiais		
- Ferramentas e Utensílios desgaste rápido	5.230,41	7.962,59
- Livros e Documentação Técnica	25,00	-
- Material de Escritório	2.243,64	2.414,17
- Encargos Saúde com Utentes	30.113,51	28.210,14
- Vestuário e Calçado	767,91	1.518,84
- Material Didáctico	2.165,26	2.380,32
- Outros	1.635,79	4.183,89
Energia e Fluidos		
- Electricidade	46.404,58	58.697,13
- Combustível	33.739,39	39.793,32
- Água	17.687,85	19.060,60
Deslocações, Estadas e Transportes		
- Deslocações e Estadas	2.551,64	2.771,64
- Transporte de Utentes	4.663,07	5.751,06
- Outros	539,20	559,07
Serviços Diversos		
- Rendas e Alugueres	1.432,97	620,04
- Comunicação	22.341,19	21.193,42
- Seguros	13.835,34	13.839,25
- Contencioso e Notariado	392,04	328,78
- Despesas de Representação	4.587,15	1.297,29

- Limpeza, Higiene e Conforto	93.135,42	88.592,63
- Outros Serviços	6.003,45	9.460,70
TOTAL	426.935,49	431.287,76

NOTA 28 – Gastos com o Pessoal

O número médio de pessoas ao serviço durante o ano de 2019 foi de 88 trabalhadores. A rubrica de Gastos com o Pessoal para os exercícios de 2018 e 2019 é detalhada conforme se segue;

Gastos com Pessoal	31-12-2019	31-12-2018
Remunerações Pessoal	691.302,04	667.669,81
Encargos sobre Remunerações Seguro Acidentes Trabalho e Doenças Prof.	212.475,47	207.372,18
	18.815,62	16.970,32
Outros Gastos Pessoal	372.575,50	368.597,69
TOTAL	1.295.168,63	1.260.610,00

Equipamento	N.º Médio Funcionários	
	31-12-2019	31-12-2018
Gestão Património	14	13
Colégio São Caetano	13	14
ERPI	38	39
Centro de Dia	2	2
Apoio Domiciliário	5	6
Creche Margarida Brandão	16	16
	88	90

NOTA 29 – Vendas e Prestações de Serviços

A rubrica de Vendas e Prestação de Serviços para os exercícios de 2018 e 2019 é detalhada conforme se segue;

Vendas e Prestação Serviços	31-12-2019	31-12-2018
Vendas	0,00	1.000,00
Prestação Serviços		
- Creche	159.384,28	143.037,30
- Lar Infância e Juventude	17.259,44	20.321,77
- ERPI	409.059,00	421.542,75

- Centro de Dia	29.069,96	33.076,30
- Apoio Domiciliário	28.474,35	31.550,74
Quotizações e Jóias	1.976,00	1.410,02
Serviços Secundários	40.709,07	42.469,02
Descontos e Abatimentos Compras	0,00	0,00
TOTAL	685.932,10	694.407,90

NOTA 30 – Trabalhos para a Própria Entidade

O detalhe da rubrica de Trabalhos para a Própria Entidade para os exercícios de 2018 e 2019 são os que a seguir se seguem:

Trabalhos para a Própria Entidade	31-12-2019	31-12-2018
Produção Agrícola	592,70	1.139,75
Activos Fixos Tangíveis	13.032,97	0,00
Imobilizações em Curso	0,00	0,00
TOTAL	13.625,67	1.139,75

O valor apresentado em Activos fixos tangíveis refere-se ao valor da mão-de-obra dos funcionários da Santa Casa nas obras do Museu /Arquivo e no Edifício da Rua dos Coutinhos 34, 1.º andar.

NOTA 31 – Outros Rendimentos

A rubrica de Outros Rendimentos para os exercícios de 2018 e 2019 é detalhada conforme se segue;

Outros Rendimentos e Ganhos	31-12-2019	31-12-2018
Rendimentos Suplementares	3.942,00	2.621,00
Rendimentos e Ganhos Inv.º não Financeiros		
- Alienações Activos Fixos	32.207,51	0,00
- Sinistros	5.101,19	19.020,65
- Terrenos e Recursos Naturais	1.859,59	1.859,59
- Edifícios e Outras Construções	261.325,51	273.233,38
Outros Rendimentos e Ganhos		
- Correções relativas a exercícios anteriores	1.264,69	5.964,38
- Imputação subsídios ao Investimento	10.836,95	10.836,95
- Donativos	8.075,11	5.698,76
- Outros	10.647,16	9.640,81
Juros Obtidos	1.139,06	1.838,18
TOTAL	336.398,77	330.713,70

O valor registado em Sinistros diz respeito ao valor da indemnização da Seguradora pelos estragos verificados nos equipamentos do CATI devido a trovoadas.

Nos outros rendimentos e ganhos está incluído o valor da Consignação Fiscal de 2017 e ainda o IVA de 50% relativo aos géneros alimentares de 2019.

NOTA 32 – Outros Gastos

A decomposição da rubrica de Outros Gastos, nos exercícios de 2018 e 2019, é conforme se segue:

Outros Gastos e Perdas	31-12-2019	31-12-2018
Impostos	361,60	483,03
Gastos e Perdas em Empresa Subsidiárias	161,12	164,42
Outros		
- Correções relativas a exercícios anteriores	9.087,11	4.930,67
- Donativos	2.176,60	2.488,20
- Quotizações	720,00	770,00
- Outros	779,13	1.024,94
Custos com apoios financeiros concedidos a Utentes		
- Subsídios Concedidos e Mesadas	4.132,20	4.201,97
- Subsídios Apoio Familiar	8.436,47	8.424,31
TOTAL	25.854,23	22.487,54

Na rubrica de Gastos e Perdas em Empresas Subsidiárias e Associadas o valor inscrito refere-se ao resultado líquido de 2019 da empresa Misericórdia Serviços Unipessoal, Lda. detida a 100% pela Santa Casa da Misericórdia de Coimbra.

Na rubrica de donativos o valor apresentado tem a ver com o apoio da Santa Casa através de Refeições a uma Instituição da Alta de Coimbra.

Nos Subsídios de apoio familiar o valor apresentado refere-se ao apoio dado pela Santa Casa a pessoas carenciadas através de cabazes de alimentos.

NOTA 33 – Juros e Gastos Suportados

Em 2019 a Santa Casa não teve qualquer encargo com juros e gastos similares.

NOTA 34 – Acontecimentos após a data do Balanço

No decorrer do exercício de 2020 foi declarada pela Organização Mundial de Saúde (OMS) uma pandemia global denominada COVID-19, tendo conduzido a um período de quarentena generalizado e que é expectável que venha a ter um impacto económico generalizado, não sendo possível avaliar a sua medida nem a sua extensão a nível nacional nem ao nível da actividade da Santa Casa. Contudo, estima-se que o impacto não coloque em causa a continuidade das operações, assim como os compromissos assumidos.

Nota 35 – Outras Informações

A Entidade não apresenta dívidas ao Estado em situação de mora, nos termos do Decreto-Lei 534/80, de 7 de novembro.

Dando cumprimento ao estabelecido no Decreto-Lei 411/91, de 17 de outubro, informa-se que a situação da Entidade perante a Segurança Social se encontra regularizada, dentro dos prazos legalmente estipulados.

Coimbra, 4 de Março de 2020

A Contabilista Certificada

Sandra NETO TRAVASSO

A Mesa Administrativa

João Manuel de Sousa #219
António Miguel
Vitor António
Luís
Marta

5. Mapa Fluxos de Caixa

Demonstração (Individual/Consolidada) dos Fluxos de Caixa

Período do mês de Janeiro a Dezembro de 2019

UNIDADE MONETÁRIA (1)

RUBRICAS	NOTAS	DATAS		
		2019	2018	Variância
Fluxo de caixa das atividades operacionais - método direto				
Recebimentos de clientes e utentes		717.459,37	718.426,28	-0,13%
Recebimento de Subsídios		1.030.398,11	975.257,37	5,65%
Pagamentos de subsídios		0,00	0,00	0,00%
Pagamentos de apoios		0,00	0,00	0,00%
Pagamentos de bolsas		0,00	0,00	0,00%
Pagamentos a fornecedores		-550.205,45	-636.979,39	13,62%
Pagamentos ao pessoal		-968.781,47	-847.724,91	-14,28%
Caixa gerada pelas operações		228.870,56	208.979,35	9,52%
Pagamento/recebimento do imposto sobre o rendimento		0,00	0,00	0,00%
Outros recebimentos/pagamentos		-50.224,20	-401.364,33	87,49%
Fluxos de caixa das atividades operacionais (1)		178.646,36	-192.384,98	192,86%
Fluxos de caixa das atividades de investimento				
Pagamentos respeitantes a:				
Ativos fixos tangíveis		-469.409,09	-176.842,63	-165,44%
Ativos intangíveis		0,00	0,00	0,00%
Investimentos financeiros		-1.072,63	-1.007,55	-6,46%
Outros ativos		0,00	0,00	0,00%
Recebimentos provenientes de:				
Ativos fixos tangíveis		32.207,51	256.118,72	-87,42%
Ativos intangíveis		0,00	0,00	0,00%
Investimentos financeiros		0,00	0,00	0,00%
Outros ativos		0,00	0,00	0,00%
Subsídios ao investimento		61.057,57	70.464,56	-13,35%
Juros e rendimentos similares		1.372,08	1.464,58	-6,32%
Dividendos		0,00	0,00	0,00%
Fluxos de caixa das atividades de investimento (2)		-375.844,56	150.197,68	-350,23%
Fluxos de caixa das atividades de financiamento				
Recebimentos provenientes de:				
Financiamentos obtidos		0,00	0,00	0,00%
Realização de fundos		0,00	0,00	0,00%
Cobertura de prejuízos		0,00	0,00	0,00%
Doações		0,00	3.412,05	-100,00%
Outras operações de financiamento		0,00	0,00	0,00%
Pagamentos respeitantes a:				
Financiamentos obtidos		0,00	0,00	0,00%
Juros e gastos similares		0,00	0,00	0,00%
Dividendos		0,00	0,00	0,00%
Redução de fundos		0,00	0,00	0,00%
Redução de fundos		0,00	0,00	0,00%
Outras operações de financiamento		0,00	0,00	0,00%
Fluxo de caixa das atividades de financiamento (3)		0,00	3.412,05	-100,00%
Variação de caixa e seus equivalentes (1+2+3)		-197.198,20	-38.775,25	408,57%
Efeito das diferenças de câmbio		0,00	0,00	0,00%
Caixa e seus equivalentes no início de período		861.606,77	900.382,02	-4,31%
Caixa e seus equivalentes no fim de período		664.408,57	861.606,77	-22,89%

(1) - Euro

6. Mapa de Origem e Aplicação de Fundos



Santa Casa da Misericórdia de Coimbra

Demonstração das Variações dos Fundos Circulantes

Exercício de 2019

Valores em Euros

1 - Aumento das Existências			1 - Diminuição das Existências		
Matérias Primas	<u>4.217,15</u>	4.217,15	Matérias Primas	<u>0,00</u>	0,00
2 - Aumento das dívidas de Ter.c/p (a)			2 - Diminuição das dívidas de Ter.c/p (a)		
Utentes c/c	<u>16.435,19</u>		Utentes c/c	<u>0,00</u>	
Outros devedores	<u>0,00</u>		Outros devedores	<u>47.962,46</u>	
Acréscimos e Difer.	<u>1.017,62</u>	17.452,81	Acréscimos e Difer.	<u>0,00</u>	47.962,46
3 - Diminuição das dívidas a Ter.c/p (a)			3 - Aumento das dívidas a Ter.c/p (a)		
Outros Credores	<u>0,00</u>		Outros Credores	<u>2.328,98</u>	
Financiamentos Obtidos	<u>0,00</u>		Adiantamentos	<u>0,00</u>	
Estado e O.E.Públ.	<u>707,79</u>		Estado e O.E.Públ.	<u>0,00</u>	
Forn. Imobilizado c/c	<u>15.758,25</u>		Forn. Imobilizado c/c	<u>0,00</u>	
Acréscimos e Difer.	<u>0,00</u>		Acréscimos e Difer.	<u>1.866,42</u>	
Adiantamentos	<u>0,00</u>	16.466,04	Fornecedores	<u>42.738,76</u>	
			Provisões	<u>0,00</u>	46.934,16
4 - Aumento das disponibilidades (a)			4 - Diminuição das disponibilidades (a)		
Caixa e Depósitos	<u>0,00</u>	0,00	Depós. Bancários	<u>197.198,20</u>	
			Caixa	<u>0,00</u>	197.198,20
5 - Diminuição dos Fundos circulantes			5 - Aumento dos Fundos circulantes		
	<u>253.958,82</u>				<u>0,00</u>
	<u>292.094,82</u>				<u>292.094,82</u>

(a) A desenvolver segundo as rúbricas do balanço.

7. Mapa de Alterações Fundos Patrimoniais

Demonstração das Alterações nos Fundos Próprios

UNIDADE MONETÁRIA: Euros

Demonstração das Alterações nos Fundos Próprios no período 2018

Descrição	NOTAS	Fundos Patrimoniais atribuídos aos instituidores da entidade-mãe									
		Fundos	Excedentes técnicos	Reservas	Resultados transitados	Excedentes de revalorização	Ajustamentos /ou variações nos fundos patrimoniais	Resultado líquido do período	Total	Interesses que não controlam	Total
POSIÇÃO NO INÍCIO DO PERÍODO 2018		5.451.608,88	0,00	0,00	116.871,23	0,00	531.033,53	-7.073,91	6.092.439,73	0,00	6.092.439,73
ALTERAÇÕES NO PERÍODO											
Primeira adoção de novo referencial contabilístico		0,00	0,00	0,00	0,00	0,00	0,00	0,00	0,00	0,00	0,00
Alterações de políticas contabilísticas		0,00	0,00	0,00	0,00	0,00	0,00	0,00	0,00	0,00	0,00
Diferenças de conversão de demonstrações financeiras		0,00	0,00	0,00	0,00	0,00	0,00	0,00	0,00	0,00	0,00
Realização do excedente de revalorização		0,00	0,00	0,00	0,00	0,00	0,00	0,00	0,00	0,00	0,00
Excedentes de realização		0,00	0,00	0,00	0,00	0,00	0,00	0,00	0,00	0,00	0,00
Ajustamentos por impostos diferidos		0,00	0,00	0,00	0,00	0,00	0,00	0,00	0,00	0,00	0,00
Outras alterações reconhecidas nos fundos patrimoniais	25	0,00	0,00	0,00	0,00	0,00	-10.836,95	0,00	-10.836,95	0,00	-10.836,95
Aplicação do Resultado Líquido	25	0,00	0,00	0,00	-7.073,91	0,00	0,00	7.073,91	0,00	0,00	0,00
		0,00	0,00	0,00	-7.073,91	0,00	-10.836,95	7.073,91	-10.836,95	0,00	-10.836,95
RESULTADO LÍQUIDO DO PERÍODO								-32.131,18	-32.131,18	0,00	-32.131,18
RESULTADO EXTENSIVO								-25.057,27	-42.968,13	0,00	-42.968,13
OPERAÇÕES COM INSTITUIÇÕES NO PERÍODO											
Fundos		0,00	0,00	0,00	0,00	0,00	0,00	0,00	0,00	0,00	0,00
Subsídios, doações e legados		0,00	0,00	0,00	0,00	0,00	70.464,56	0,00	70.464,56	0,00	70.464,56
Distribuições		0,00	0,00	0,00	0,00	0,00	0,00	0,00	0,00	0,00	0,00
Outras operações		0,00	0,00	0,00	0,00	0,00	0,00	0,00	0,00	0,00	0,00
		0,00	0,00	0,00	0,00	0,00	0,00	0,00	0,00	0,00	0,00
POSIÇÃO NO FIM DO ANO 2018		5.451.608,88	0,00	0,00	109.797,32	0,00	590.661,14	-32.131,18	6.119.936,16	0,00	6.119.936,16

Demonstração das Alterações nos Fundos Próprios no período 2019

UNIDADE MONETÁRIA: Euros

Fundos Patrimoniais atribuídos aos Instituidores da entidade-mãe											
Descrição	NOTAS	Fundos	Excedentes técnicos	Reservas	Resultados transferidos	Excedentes de revalorização	Ajustamentos /ou variações nos fundos patrimoniais	Resultado líquido do período	Total	Interesses que não controlam	Total
POSIÇÃO NO INÍCIO DO PERÍODO 2019		5.451.608,88	0,00	0,00	109.797,32	0,00	590.661,14	-32.131,18	6.119.936,16	0,00	6.119.936,16
ALTERAÇÕES NO PERÍODO											
Primeira adopção de novo referencial contabilístico		0,00	0,00	0,00	0,00	0,00	0,00	0,00	0,00	0,00	0,00
Alterações de políticas contabilísticas		0,00	0,00	0,00	0,00	0,00	0,00	0,00	0,00	0,00	0,00
Diferenças de conversão de demonstrações financeiras		0,00	0,00	0,00	0,00	0,00	0,00	0,00	0,00	0,00	0,00
Realização do excedente de revalorização		0,00	0,00	0,00	0,00	0,00	0,00	0,00	0,00	0,00	0,00
Excedentes de realização		0,00	0,00	0,00	0,00	0,00	0,00	0,00	0,00	0,00	0,00
Ajustamentos por impostos diferidos		0,00	0,00	0,00	0,00	0,00	0,00	0,00	0,00	0,00	0,00
Outras alterações reconhecidas nos fundos patrimoniais	25	0,00	0,00	0,00	0,00	0,00	-10.836,95	0,00	-10.836,95	0,00	-10.836,95
Aplicação do Resultado Líquido	25	0,00	0,00	0,00	-32.131,18	0,00	0,00	32.131,18	0,00	0,00	0,00
		0,00	0,00	0,00	-32.131,18	0,00	-10.836,95	32.131,18	-10.836,95	0,00	-10.836,95
RESULTADO LÍQUIDO DO PERÍODO								-17.851,63	-17.851,63	0,00	-17.851,63
RESULTADO EXTENSIVO								14.279,55	-28.688,58	0,00	-28.688,58
OPERAÇÕES COM INSTITUIÇÕES NO PERÍODO											
Fundos		0,00	0,00	0,00	0,00	0,00	0,00	0,00	0,00	0,00	0,00
Subsídios, doações e legados		0,00	0,00	0,00	0,00	0,00	61.057,57	0,00	61.057,57	0,00	61.057,57
Distribuições		0,00	0,00	0,00	0,00	0,00	0,00	0,00	0,00	0,00	0,00
Outras operações		0,00	0,00	0,00	0,00	0,00	0,00	0,00	0,00	0,00	0,00
POSIÇÃO NO FIM DO ANO 2019		5.451.608,88	0,00	0,00	77.666,14	0,00	640.881,76	-17.851,63	6.152.305,15	0,00	6.152.305,15

TSR - Sistemas de Informação, Lda.

Licenciado a SANTA CASA DA MISERICORDIA DE COIMBRA

1/1

segunda-feira, 9 de março de 2020

Sandra NETO TRAVASSO

8. Demonstração de Resultados por Valência

Demonstração dos Resultados por Naturezas

9001 - Gestão Património

Período findo em 31 de Dezembro de 2019

UNIDADE MONETÁRIA (1)

RENDIMENTOS E GASTOS	NOTAS	PERÍODOS		Variância
		2019	2018	
Vendas e serviços prestados		2.734,97	3.109,79	-12,05%
Subsídios, doações e legados à exploração		2.154,01	6.112,19	-64,76%
Variação nos inventários da produção		0,00	0,00	0,00%
Trabalhos para a própria entidade		7.190,46	0,00	0,00%
Custo das mercadorias vendidas e das matérias consumidas		-1.267,79	-938,49	-35,09%
Fornecimentos e serviços externos		-25.843,27	-32.850,30	21,33%
Gastos com o pessoal		-55.876,57	-53.234,01	-4,96%
Ajustamentos de inventários (perdas/reversões)		0,00	0,00	0,00%
Imparidade de dívidas a receber (perdas/reversões)		0,00	0,00	0,00%
Provisões (aumentos/reduções)		0,00	0,00	0,00%
Provisões específicas (aumentos/reduções)		0,00	0,00	0,00%
Outras imparidades (perdas/reversões)		0,00	0,00	0,00%
Aumentos/reduções de justo valor		0,00	0,00	0,00%
Outros rendimentos e ganhos		300.427,78	273.570,44	9,82%
Outros gastos e perdas		-12.491,09	-11.481,33	-8,79%
Resultado antes de depreciações, gastos de financiamento e impostos		217.028,50	184.288,29	17,77%
Gastos/reversões de depreciação e de amortização		-107.840,37	-91.552,24	-17,79%
Resultado operacional (antes de gastos de financiamento e impostos)		109.188,13	92.736,05	17,74%
Juros e rendimentos similares obtidos		0,00	0,00	-38,03%
Juros e gastos similares suportados		0,00	0,00	0,00%
Resultados antes de impostos		109.188,13	92.736,05	17,74%
Imposto sobre o rendimento do período		0,00	0,00	0,00%
Resultado líquido do período		109.188,13	92.736,05	17,74%

(1) - Euro

Demonstração dos Resultados por Naturezas

9002 - Colégio de São Caetano

Período findo em 31 de Dezembro de 2019

UNIDADE MONETÁRIA (1)

RENDIMENTOS E GASTOS	NOTAS	PERÍODOS		Variância
		2019	2018	
Vendas e serviços prestados		17.259,44	20.321,77	-15,07%
Subsídios, doações e legados à exploração		251.535,38	201.446,38	24,86%
Variação nos inventários da produção		0,00	0,00	0,00%
Trabalhos para a própria entidade		0,00	0,00	0,00%
Custo das mercadorias vendidas e das matérias consumidas		-17.757,41	-19.444,10	8,67%
Fornecimentos e serviços externos		-59.241,08	-65.119,30	9,03%
Gastos com o pessoal		-193.526,07	-188.257,70	-2,80%
Ajustamentos de inventários (perdas/reversões)		0,00	0,00	0,00%
Imparidade de dívidas a receber (perdas/reversões)		0,00	0,00	0,00%
Provisões (aumentos/reduções)		0,00	0,00	0,00%
Provisões específicas (aumentos/reduções)		0,00	0,00	0,00%
Outras imparidades (perdas/reversões)		0,00	0,00	0,00%
Aumentos/reduções de justo valor		0,00	0,00	0,00%
Outros rendimentos e ganhos		1.761,76	5.541,57	-68,21%
Outros gastos e perdas		-1.694,83	-1.779,87	4,78%
Resultado antes de depreciações, gastos de financiamento e impostos		-1.662,81	-47.291,25	96,48%
Gastos/reversões de depreciação e de amortização		-18.280,08	-16.359,00	-11,74%
Resultado operacional (antes de gastos de financiamento e impostos)		-19.942,89	-63.650,25	68,67%
Juros e rendimentos similares obtidos		0,00	0,00	0,00%
Juros e gastos similares suportados		0,00	0,00	0,00%
Resultados antes de impostos		-19.942,89	-63.650,25	68,67%
Imposto sobre o rendimento do período		0,00	0,00	0,00%
Resultado líquido do período		-19.942,89	-63.650,25	68,67%

(1) - Euro

Demonstração dos Resultados por Naturezas

9003 -ERPI

Período findo em 31 de Dezembro de 2020

UNIDADE MONETÁRIA (1)

RENDIMENTOS E GASTOS	NOTAS	PERÍODOS		Variância
		2019	2018	
Vendas e serviços prestados		444.022,10	457.012,25	-2,84%
Subsídios, doações e legados à exploração		370.513,81	366.480,96	1,10%
Variação nos inventários da produção		0,00	0,00	0,00%
Trabalhos para a própria entidade		0,00	0,00	0,00%
Custo das mercadorias vendidas e das matérias consumidas		-98.837,57	-117.524,61	15,90%
Fornecimentos e serviços externos		-235.325,78	-228.378,13	-3,04%
Gastos com o pessoal		-555.928,15	-555.244,39	-0,12%
Ajustamentos de inventários (perdas/reversões)		0,00	0,00	0,00%
Imparidade de dívidas a receber (perdas/reversões)		0,00	0,00	0,00%
Provisões (aumentos/reduções)		0,00	0,00	0,00%
Provisões específicas (aumentos/reduções)		0,00	0,00	0,00%
Outras imparidades (perdas/reversões)		0,00	0,00	0,00%
Aumentos/reduções de justo valor		0,00	0,00	0,00%
Outros rendimentos e ganhos		14.927,85	6.621,44	125,45%
Outros gastos e perdas		-3.925,34	-7.973,49	50,77%
Resultado antes de depreciações, gastos de financiamento e impostos		-64.553,08	-79.005,97	18,29%
Gastos/reversões de depreciação e de amortização		-28.103,35	-17.571,82	-59,93%
Resultado operacional (antes de gastos de financiamento e impostos)		-92.656,43	-96.577,79	4,06%
Juros e rendimentos similares obtidos		0,00	0,00	0,00%
Juros e gastos similares suportados		0,00	0,00	0,00%
Resultados antes de impostos		-92.656,43	-96.577,79	4,06%
Imposto sobre o rendimento do período		0,00	0,00	0,00%
Resultado líquido do período		-92.656,43	-96.577,79	4,06%

(1) - Euro

Demonstração dos Resultados por Naturezas

9004 - SAD

Período findo em 31 de Dezembro de 2019

UNIDADE MONETÁRIA (1)

RENDIMENTOS E GASTOS	NOTAS	PERÍODOS		Variância
		2019	2018	
Vendas e serviços prestados		28.474,35	31.550,74	-9,75%
Subsídios, doações e legados à exploração		90.592,13	90.391,80	0,22%
Variação nos inventários da produção		0,00	0,00	0,00%
Trabalhos para a própria entidade		0,00	0,00	0,00%
Custo das mercadorias vendidas e das matérias consumidas		-6.701,16	-6.576,21	-1,90%
Fornecimentos e serviços externos		-14.065,21	-12.961,10	-8,52%
Gastos com o pessoal		-77.108,98	-84.571,61	8,82%
Ajustamentos de inventários (perdas/reversões)		0,00	0,00	0,00%
Imparidade de dívidas a receber (perdas/reversões)		0,00	0,00	0,00%
Provisões (aumentos/reduções)		0,00	0,00	0,00%
Provisões específicas (aumentos/reduções)		0,00	0,00	0,00%
Outras imparidades (perdas/reversões)		0,00	0,00	0,00%
Aumentos/reduções de justo valor		0,00	0,00	0,00%
Outros rendimentos e ganhos		391,91	362,60	8,08%
Outros gastos e perdas		-53,08	-221,96	76,09%
Resultado antes de depreciações, gastos de financiamento e impostos		21.529,96	17.974,26	19,78%
Gastos/reversões de depreciação e de amortização		-336,16	-253,33	-32,70%
Resultado operacional (antes de gastos de financiamento e impostos)		21.193,80	17.720,93	19,60%
Juros e rendimentos similares obtidos		0,00	0,00	0,00%
Juros e gastos similares suportados		0,00	0,00	0,00%
Resultados antes de impostos		21.193,80	17.720,93	19,60%
Imposto sobre o rendimento do período		0,00	0,00	0,00%
Resultado líquido do período		21.193,80	17.720,93	19,60%

(1) - Euro

Demonstração dos Resultados por Naturezas

9005 - Colónia de Férias

Período findo em 31 de Dezembro de 2019

UNIDADE MONETÁRIA (1)

RENDIMENTOS E GASTOS	NOTAS	PERÍODOS		Variância
		2019	2018	
Vendas e serviços prestados		0,00	0,00	0,00%
Subsídios, doações e legados à exploração		0,00	0,00	0,00%
Variação nos inventários da produção		0,00	0,00	0,00%
Trabalhos para a própria entidade		0,00	0,00	0,00%
Custo das mercadorias vendidas e das matérias consumidas		0,00	0,00	0,00%
Fornecimentos e serviços externos		-1.409,24	-919,55	-53,25%
Gastos com o pessoal		0,00	-16,72	100,00%
Ajustamentos de inventários (perdas/reversões)		0,00	0,00	0,00%
Imparidade de dívidas a receber (perdas/reversões)		0,00	0,00	0,00%
Provisões (aumentos/reduções)		0,00	0,00	0,00%
Provisões específicas (aumentos/reduções)		0,00	0,00	0,00%
Outras imparidades (perdas/reversões)		0,00	0,00	0,00%
Aumentos/reduções de justo valor		0,00	0,00	0,00%
Outros rendimentos e ganhos		0,00	75,11	-100,00%
Outros gastos e perdas		0,00	0,00	0,00%
Resultado antes de depreciações, gastos de financiamento e impostos		-1.409,24	-861,16	-63,64%
Gastos/reversões de depreciação e de amortização		-1.280,07	-1.246,92	-2,66%
Resultado operacional (antes de gastos de financiamento e impostos)		-2.689,31	-2.108,08	-27,57%
Juros e rendimentos similares obtidos		0,00	0,00	0,00%
Juros e gastos similares suportados		0,00	0,00	0,00%
Resultados antes de impostos		-2.689,31	-2.108,08	-27,57%
Imposto sobre o rendimento do período		0,00	0,00	0,00%
Resultado líquido do período		-2.689,31	-2.108,08	-27,57%

(1) - Euro

Demonstração dos Resultados por Naturezas

9006 - Lares Universitários

Período findo em 31 de Dezembro de 2019

UNIDADE MONETÁRIA
(1)

RENDIMENTOS E GASTOS	NOTAS	PERÍODOS		Variância
		2019	2018	
Vendas e serviços prestados		0,00	0,00	0,00%
Subsídios, doações e legados à exploração		33,39	0,00	0,00%
Variação nos inventários da produção		0,00	0,00	0,00%
Trabalhos para a própria entidade		0,00	0,00	0,00%
Custo das mercadorias vendidas e das matérias consumidas		-59,20	-231,78	74,46%
Fornecimentos e serviços externos		-7.604,09	-14.080,43	46,00%
Gastos com o pessoal		-4.200,89	-9.391,72	55,27%
Ajustamentos de inventários (perdas/reversões)		0,00	0,00	0,00%
Imparidade de dívidas a receber (perdas/reversões)		0,00	0,00	0,00%
Provisões (aumentos/reduções)		0,00	0,00	0,00%
Provisões específicas (aumentos/reduções)		0,00	0,00	0,00%
Outras imparidades (perdas/reversões)		0,00	0,00	0,00%
Aumentos/reduções de justo valor		0,00	0,00	0,00%
Outros rendimentos e ganhos		9.959,99	36.503,66	-72,72%
Outros gastos e perdas		-7.434,08	-19,80	-37.445,86%
Resultado antes de depreciações, gastos de financiamento e impostos		-9.304,88	12.779,93	-172,81%
Gastos/reversões de depreciação e de amortização		-9.117,55	-9.674,91	5,76%
Resultado operacional (antes de gastos de financiamento e impostos)		-18.422,43	3.105,02	-693,31%
Juros e rendimentos similares obtidos		0,00	0,00	0,00%
Juros e gastos similares suportados		0,00	0,00	0,00%
Resultados antes de impostos		-18.422,43	3.105,02	-693,31%
Imposto sobre o rendimento do período		0,00	0,00	0,00%
Resultado líquido do período		-18.422,43	3.105,02	-693,31%

(1) - Euro

Demonstração dos Resultados por Naturezas

9007 - Sere +

Período findo em 31 de Dezembro de 2019

UNIDADE MONETÁRIA
(1)

RENDIMENTOS E GASTOS	NOTAS	PERÍODOS		Variância
		2019	2018	
Vendas e serviços prestados		0,00	0,00	0,00%
Subsídios, doações e legados à exploração		104.884,80	104.884,80	0,00%
Variação nos inventários da produção		0,00	0,00	0,00%
Trabalhos para a própria entidade		0,00	0,00	0,00%
Custo das mercadorias vendidas e das matérias consumidas		0,00	0,00	0,00%
Fornecimentos e serviços externos		-3.414,82	-3.877,86	11,94%
Gastos com o pessoal		-53.710,85	-45.423,76	-18,24%
Ajustamentos de inventários (perdas/reversões)		0,00	0,00	0,00%
Imparidade de dívidas a receber (perdas/reversões)		0,00	0,00	0,00%
Provisões (aumentos/reduções)		0,00	0,00	0,00%
Provisões específicas (aumentos/reduções)		0,00	0,00	0,00%
Outras imparidades (perdas/reversões)		0,00	0,00	0,00%
Aumentos/reduções de justo valor		0,00	0,00	0,00%
Outros rendimentos e ganhos		41,39	26,39	56,84%
Outros gastos e perdas		0,00	0,00	0,00%
Resultado antes de depreciações, gastos de financiamento e impostos		47.800,52	55.609,57	-14,04%
Gastos/reversões de depreciação e de amortização		-30,55	-25,06	-21,91%
Resultado operacional (antes de gastos de financiamento e impostos)		47.769,97	55.584,51	-14,06%
Juros e rendimentos similares obtidos		0,00	0,00	0,00%
Juros e gastos similares suportados		0,00	0,00	0,00%
Resultados antes de impostos		47.769,97	55.584,51	-14,06%
Imposto sobre o rendimento do período		0,00	0,00	0,00%
Resultado líquido do período		47.769,97	55.584,51	-14,06%

(1) - Euro

Demonstração dos Resultados por Naturezas

9008 - Creche Margarida Brandão

Período findo em 31 de Dezembro de 2019

UNIDADE
MONETÁRIA (1)

RENDIMENTOS E GASTOS	NOTAS	PERÍODOS		Variância
		2019	2018	
Vendas e serviços prestados		164.371,28	149.337,05	10,07%
Subsídios, doações e legados à exploração		165.246,08	158.686,53	4,13%
Variação nos inventários da produção		0,00	0,00	0,00%
Trabalhos para a própria entidade		0,00	0,00	0,00%
Custo das mercadorias vendidas e das matérias consumidas		-18.596,35	-16.499,77	-12,71%
Fornecimentos e serviços externos		-42.114,82	-45.591,56	7,63%
Gastos com o pessoal		-281.405,61	-265.890,51	-5,84%
Ajustamentos de inventários (perdas/reversões)		0,00	0,00	0,00%
Imparidade de dívidas a receber (perdas/reversões)		0,00	0,00	0,00%
Provisões (aumentos/reduções)		0,00	0,00	0,00%
Provisões específicas (aumentos/reduções)		0,00	0,00	0,00%
Outras imparidades (perdas/reversões)		0,00	0,00	0,00%
Aumentos/reduções de justo valor		0,00	0,00	0,00%
Outros rendimentos e ganhos		4.698,19	5.083,15	-7,57%
Outros gastos e perdas		-133,52	-703,46	81,02%
Resultado antes de depreciações, gastos de financiamento e impostos		-7.934,75	-15.578,57	49,07%
Gastos/reversões de depreciação e de amortização		-9.038,56	-9.410,61	3,95%
Resultado operacional (antes de gastos de financiamento e impostos)		-16.973,31	-24.989,18	32,08%
Juros e rendimentos similares obtidos		0,00	0,00	0,00%
Juros e gastos similares suportados		0,00	0,00	0,00%
Resultados antes de impostos		-16.973,31	-24.989,18	32,08%
Imposto sobre o rendimento do período		0,00	0,00	0,00%
Resultado líquido do período		-16.973,31	-24.989,18	32,08%

(1) - Euro

Demonstração dos Resultados por Naturezas

9010 - Centro de Dia

Período findo em 31 de Dezembro de 2019

UNIDADE MONETÁRIA
(1)

RENDIMENTOS E GASTOS	NOTAS	PERÍODOS		Variância
		2019	2018	
Vendas e serviços prestados		29.069,96	33.076,30	-12,11%
Subsídios, doações e legados à exploração		28.754,84	28.654,68	0,35%
Variação nos inventários da produção		0,00	0,00	0,00%
Trabalhos para a própria entidade		0,00	0,00	0,00%
Custo das mercadorias vendidas e das matérias consumidas		-5.574,02	-6.236,40	10,62%
Fornecimentos e serviços externos		-12.907,87	-12.118,51	-6,51%
Gastos com o pessoal		-36.419,58	-37.083,87	1,79%
Ajustamentos de inventários (perdas/reversões)		0,00	0,00	0,00%
Imparidade de dívidas a receber (perdas/reversões)		0,00	0,00	0,00%
Provisões (aumentos/reduções)		0,00	0,00	0,00%
Provisões específicas (aumentos/reduções)		0,00	0,00	0,00%
Outras imparidades (perdas/reversões)		0,00	0,00	0,00%
Aumentos/reduções de justo valor		0,00	0,00	0,00%
Outros rendimentos e ganhos		207,90	308,34	-32,57%
Outros gastos e perdas		-24,64	-157,63	84,37%
Resultado antes de depreciações, gastos de financiamento e impostos		3.106,59	6.442,91	-51,78%
Gastos/reversões de depreciação e de amortização		-2.125,67	-2.519,19	15,62%
Resultado operacional (antes de gastos de financiamento e impostos)		980,92	3.923,72	-75,00%
Juros e rendimentos similares obtidos		0,00	0,00	0,00%
Juros e gastos similares suportados		0,00	0,00	0,00%
Resultados antes de impostos		980,92	3.923,72	-75,00%
Imposto sobre o rendimento do período		0,00	0,00	0,00%
Resultado líquido do período		980,92	3.923,72	-75,00%

(1) - Euro

Demonstração dos Resultados por Naturezas

9011 - Cerca Sto. Agostinho

Período findo em 31 de Dezembro de 2019

UNIDADE MONETÁRIA (1)

RENDIMENTOS E GASTOS	NOTAS	PERÍODOS		Variância
		2019	2018	
Vendas e serviços prestados		0,00	0,00	0,00%
Subsídios, doações e legados à exploração		0,00	0,00	0,00%
Variação nos inventários da produção		0,00	0,00	0,00%
Trabalhos para a própria entidade		592,70	1.139,75	-48,00%
Custo das mercadorias vendidas e das matérias consumidas		0,00	0,00	0,00%
Fornecimentos e serviços externos		-2.587,20	-2.069,19	-25,03%
Gastos com o pessoal		-2.100,45	-7.555,70	72,20%
Ajustamentos de inventários (perdas/reversões)		0,00	0,00	0,00%
Imparidade de dívidas a receber (perdas/reversões)		0,00	0,00	0,00%
Provisões (aumentos/reduções)		0,00	0,00	0,00%
Provisões específicas (aumentos/reduções)		0,00	0,00	0,00%
Outras imparidades (perdas/reversões)		0,00	0,00	0,00%
Aumentos/reduções de justo valor		0,00	0,00	0,00%
Outros rendimentos e ganhos		0,00	0,00	0,00%
Outros gastos e perdas		0,00	0,00	0,00%
Resultado antes de depreciações, gastos de financiamento e impostos		-4.094,95	-8.485,14	51,74%
Gastos/reversões de depreciação e de amortização		-398,10	-395,55	-0,64%
Resultado operacional (antes de gastos de financiamento e impostos)		-4.493,05	-8.880,69	49,41%
Juros e rendimentos similares obtidos		0,00	0,00	0,00%
Juros e gastos similares suportados		0,00	0,00	0,00%
Resultados antes de impostos		-4.493,05	-8.880,69	49,41%
Imposto sobre o rendimento do período		0,00	0,00	0,00%
Resultado líquido do período		-4.493,05	-8.880,69	49,41%

(1) - Euro

Demonstração dos Resultados por Naturezas

9012 - Loja Social

Período findo em 31 de Dezembro de 2019

UNIDADE MONETÁRIA (1)

RENDIMENTOS E GASTOS	NOTAS	PERÍODOS		Variância
		2019	2018	
Vendas e serviços prestados		0,00	0,00	0,00%
Subsídios, doações e legados à exploração		0,00	0,00	0,00%
Variação nos inventários da produção		0,00	0,00	0,00%
Trabalhos para a própria entidade		0,00	0,00	0,00%
Custo das mercadorias vendidas e das matérias consumidas		0,00	-17,54	100,00%
Fornecimentos e serviços externos		-124,80	-180,64	30,91%
Gastos com o pessoal		-110,78	-121,54	8,85%
Ajustamentos de inventários (perdas/reversões)		0,00	0,00	0,00%
Imparidade de dívidas a receber (perdas/reversões)		0,00	0,00	0,00%
Provisões (aumentos/reduções)		0,00	0,00	0,00%
Provisões específicas (aumentos/reduções)		0,00	0,00	0,00%
Outras imparidades (perdas/reversões)		0,00	0,00	0,00%
Aumentos/reduções de justo valor		0,00	0,00	0,00%
Outros rendimentos e ganhos		0,00	0,00	0,00%
Outros gastos e perdas		0,00	0,00	0,00%
Resultado antes de depreciações, gastos de financiamento e impostos		-235,58	-319,72	26,32%
Gastos/reversões de depreciação e de amortização		-740,70	-159,89	-363,26%
Resultado operacional (antes de gastos de financiamento e impostos)		-976,28	-479,61	-103,56%
Juros e rendimentos similares obtidos		0,00	0,00	0,00%
Juros e gastos similares suportados		0,00	0,00	0,00%
Resultados antes de impostos		-976,28	-479,61	-103,56%
Imposto sobre o rendimento do período		0,00	0,00	0,00%
Resultado líquido do período		-976,28	-479,61	-103,56%

(1) - Euro

Demonstração dos Resultados por Naturezas

9013 - Apartamentos de Autonomização

Período findo em 31 de Dezembro de 2019

UNIDADE MONETÁRIA
(1)

RENDIMENTOS E GASTOS	NOTAS	PERÍODOS		Variância
		2019	2018	
Vendas e serviços prestados		0,00	0,00	0,00%
Subsídios, doações e legados à exploração		15,00	0,00	0,00%
Variação nos inventários da produção		0,00	0,00	0,00%
Trabalhos para a própria entidade		0,00	0,00	0,00%
Custo das mercadorias vendidas e das matérias consumidas		-388,24	-1.122,02	65,40%
Fornecimentos e serviços externos		-1.974,93	-2.798,29	29,42%
Gastos com o pessoal		-2.008,67	-2.988,44	32,79%
Ajustamentos de inventários (perdas/reversões)		0,00	0,00	0,00%
Imparidade de dívidas a receber (perdas/reversões)		0,00	0,00	0,00%
Provisões (aumentos/reduções)		0,00	0,00	0,00%
Provisões específicas (aumentos/reduções)		0,00	0,00	0,00%
Outras imparidades (perdas/reversões)		0,00	0,00	0,00%
Aumentos/reduções de justo valor		0,00	0,00	0,00%
Outros rendimentos e ganhos		0,00	0,00	0,00%
Outros gastos e perdas		-226,80	-150,00	-51,20%
Resultado antes de depreciações, gastos de financiamento e impostos		-4.583,64	-7.058,75	35,06%
Gastos/reversões de depreciação e de amortização		-7.969,28	-3.302,90	-141,28%
Resultado operacional (antes de gastos de financiamento e impostos)		-12.552,92	-10.361,65	-21,15%
Juros e rendimentos similares obtidos		0,00	0,00	0,00%
Juros e gastos similares suportados		0,00	0,00	0,00%
Resultados antes de impostos		-12.552,92	-10.361,65	-21,15%
Imposto sobre o rendimento do período		0,00	0,00	0,00%
Resultado líquido do período		-12.552,92	-10.361,65	-21,15%

(1) - Euro

Demonstração dos Resultados por Naturezas

9015 - PO APMC

Período findo em 31 de Dezembro de 2019

UNIDADE MONETÁRIA (1)

RENDIMENTOS E GASTOS	NOTAS	PERÍODOS		Variância
		2019	2018	
Vendas e serviços prestados		0,00	0,00	0,00%
Subsídios, doações e legados à exploração		9.527,43	18.214,49	-47,69%
Variação nos inventários da produção		0,00	0,00	0,00%
Trabalhos para a própria entidade		0,00	0,00	0,00%
Custo das mercadorias vendidas e das matérias consumidas		0,00	0,00	0,00%
Fornecimentos e serviços externos		-658,15	-482,51	-36,40%
Gastos com o pessoal		-222,83	0,00	0,00%
Ajustamentos de inventários (perdas/reversões)		0,00	0,00	0,00%
Imparidade de dívidas a receber (perdas/reversões)		0,00	0,00	0,00%
Provisões (aumentos/reduções)		0,00	0,00	0,00%
Provisões específicas (aumentos/reduções)		0,00	0,00	0,00%
Outras imparidades (perdas/reversões)		0,00	0,00	0,00%
Aumentos/reduções de justo valor		0,00	0,00	0,00%
Outros rendimentos e ganhos		0,00	0,00	0,00%
Outros gastos e perdas		0,00	0,00	0,00%
Resultado antes de depreciações, gastos de financiamento e impostos		8.646,45	17.731,98	-51,24%
Gastos/reversões de depreciação e de amortização		-391,01	-87,25	-348,15%
Resultado operacional (antes de gastos de financiamento e impostos)		8.255,44	17.644,73	-53,21%
Juros e rendimentos similares obtidos		0,00	0,00	0,00%
Juros e gastos similares suportados		0,00	0,00	0,00%
Resultados antes de impostos		8.255,44	17.644,73	-53,21%
Imposto sobre o rendimento do período		0,00	0,00	0,00%
Resultado líquido do período		8.255,44	17.644,73	-53,21%

(1) - Euro

Demonstração dos Resultados por Naturezas

9016 - MUSEU

Período findo em 31 de Dezembro de 2019

UNIDADE MONETÁRIA (1)

RENDIMENTOS E GASTOS	NOTAS	PERÍODOS		Variância
		2019	2018	
Vendas e serviços prestados		0,00	0,00	0,00%
Subsídios, doações e legados à exploração		7.141,24	5.731,88	24,59%
Variação nos inventários da produção		0,00	0,00	0,00%
Trabalhos para a própria entidade		5.842,51	0,00	0,00%
Custo das mercadorias vendidas e das matérias consumidas		-123,56	-57,34	-115,49%
Fornecimentos e serviços externos		-19.664,23	-9.860,39	-99,43%
Gastos com o pessoal		-32.549,20	-10.830,03	-200,55%
Ajustamentos de inventários (perdas/reversões)		0,00	0,00	0,00%
Imparidade de dívidas a receber (perdas/reversões)		0,00	0,00	0,00%
Provisões (aumentos/reduções)		0,00	0,00	0,00%
Provisões específicas (aumentos/reduções)		0,00	0,00	0,00%
Outras imparidades (perdas/reversões)		0,00	0,00	0,00%
Aumentos/reduções de justo valor		0,00	0,00	0,00%
Outros rendimentos e ganhos		4.111,15	2.621,00	51,93%
Outros gastos e perdas		0,00	0,00	0,00%
Resultado antes de depreciações, gastos de financiamento e impostos		-35.242,09	-12.394,88	-186,41%
Gastos/reversões de depreciação e de amortização		-1.291,18	-3.404,01	62,07%
Resultado operacional (antes de gastos de financiamento e impostos)		-36.533,27	-15.798,89	-132,87%
Juros e rendimentos similares obtidos		0,00	0,00	0,00%
Juros e gastos similares suportados		0,00	0,00	0,00%
Resultados antes de impostos		-36.533,27	-15.798,89	-132,87%
Imposto sobre o rendimento do período		0,00	0,00	0,00%
Resultado líquido do período		-36.533,27	-15.798,89	-132,87%

(1) - Euro

9. CONSIDERAÇÕES FINAIS

Das contas apresentadas, das análises e conferências realizadas e demonstradas, verifica-se que os sectores da Contabilidade e da Tesouraria da Santa Casa proporcionaram uma vasta informação à Mesa Administrativa, ao Definitório, ao Gabinete dos Srs. Revisores Oficiais de Contas, às Entidades Oficiais e aos Irmãos.

Revela-se por fim e com agrado o bom desempenho dos Colaboradores destes sectores pelo zelo, denodo, competência, e espírito de bem servir, segundo os conceitos, princípios e normas contabilísticas geralmente aceites, dando às contas uma imagem verdadeira e apropriada.

Coimbra, 4 de Março de 2020

10. Balancete Geral

Balancete Geral

Saldo Acumulado de 2019

Saldo do Período de Abertura a Regularizações

Da Conta: Todas

À Conta: Todas

Conta Movimentadas: Sim

Conta Correntes: Sim

Conta	Descrição	Saldo Mensal/Período			Saldo Acumulado		
		Débito	Crédito	Saldo	Débito	Crédito	Saldo Ano
11	Caixa	156.292,71	155.210,41	1.082,30 D	156.292,71	155.210,41	1.082,30 D
111	Caixa-Sede	156.292,71	155.210,41	1.082,30 D	156.292,71	155.210,41	1.082,30 D
12	Depósitos à ordem	2.992.626,61	2.751.298,37	241.328,24 D	2.992.626,61	2.751.298,37	241.328,24 D
1201	Caixa Geral de Depósitos	226.155,75	206.458,98	19.696,77 D	226.155,75	206.458,98	19.696,77 D
1202	Millennium BCP - Ferreira Borges	100.387,52	100.128,38	259,14 D	100.387,52	100.128,38	259,14 D
1204	Millennium BCP - Praça do Comércio	618,28	538,32	79,96 D	618,28	538,32	79,96 D
1205	Santander Totta	261,31	14,50	246,81 D	261,31	14,50	246,81 D
1206	Novo Banco	2.084.271,32	2.005.351,53	78.919,79 D	2.084.271,32	2.005.351,53	78.919,79 D
1207	BPI - Rua da Sofia	45.743,88	42.629,00	3.114,88 D	45.743,88	42.629,00	3.114,88 D
1208	Millennium BCP - (Pares)	43.274,49	42.856,64	417,85 D	43.274,49	42.856,64	417,85 D
1210	Millennium BCP - Utentes	12.712,21	3.262,49	9.449,72 D	12.712,21	3.262,49	9.449,72 D
1212	Montepio	120.871,53	100.123,00	20.748,53 D	120.871,53	100.123,00	20.748,53 D
1213	Banco BIG	145.336,71	143.721,00	1.615,71 D	145.336,71	143.721,00	1.615,71 D
1214	Banco Popular	80.581,82	80.242,61	339,21 D	80.581,82	80.242,61	339,21 D
1215	BPI 002	234,04	20,00	214,04 D	234,04	20,00	214,04 D
1216	Credito Agricola	655,62	0,00	655,62 D	655,62	0,00	655,62 D
1217	Novo Banco - FRDL	131.522,13	25.951,92	105.570,21 D	131.522,13	25.951,92	105.570,21 D
13	Outros depósitos bancários	842.054,03	420.056,00	421.998,03 D	842.054,03	420.056,00	421.998,03 D
1302	Millennium BCP - Ferreira Borges	170.000,00	100.000,00	70.000,00 D	170.000,00	100.000,00	70.000,00 D
1305	Santander Totta	101.998,03	75.000,00	26.998,03 D	101.998,03	75.000,00	26.998,03 D
1306	Novo Banco	150.000,00	0,00	150.000,00 D	150.000,00	0,00	150.000,00 D
1312	Montepio	175.000,00	100.000,00	75.000,00 D	175.000,00	100.000,00	75.000,00 D
1313	Banco BIG	145.056,00	145.056,00	0,00	145.056,00	145.056,00	0,00
1316	Caixa Crédito Agrícola	100.000,00	0,00	100.000,00 D	100.000,00	0,00	100.000,00 D
21	Clientes e utentes *	1.092.880,89	945.001,84	147.879,05 D	1.092.880,89	945.001,84	147.879,05 D
211	Clientes e utentes c/c	1.076.848,96	914.692,87	162.156,09 D	1.076.848,96	914.692,87	162.156,09 D
2117	Utentes	720.081,78	664.071,57	56.010,21 D	720.081,78	664.071,57	56.010,21 D
21171	LAR	462.967,09	418.585,81	44.381,28 D	462.967,09	418.585,81	44.381,28 D
211710050	Maria Delfina Fernandes	1.253,90	1.253,90	0,00	1.253,90	1.253,90	0,00
211710060	Maria de Lurdes Fonseca	3.532,19	3.532,19	0,00	3.532,19	3.532,19	0,00
211710061	Maria de Lurdes Marques Godinho	2.898,00	2.858,32	39,68 D	2.898,00	2.858,32	39,68 D
211710067	Maria Rosa Freire Fonseca	3.265,08	3.265,08	0,00	3.265,08	3.265,08	0,00
211710071	Palmira Carmona Leonardo	1.901,67	1.645,68	255,99 D	1.901,67	1.645,68	255,99 D
211710087	António Gomes	2.841,36	2.841,36	0,00	2.841,36	2.841,36	0,00
211710094	Fernando Carlos Gomes	2.581,44	2.581,44	0,00	2.581,44	2.581,44	0,00
211710110	Joaquim da Silva Santos	5.209,23	5.151,79	57,44 D	5.209,23	5.151,79	57,44 D
211710119	Leonídio Santos Pereira da Silva	3.151,28	3.151,28	0,00	3.151,28	3.151,28	0,00
211710207	Laurinda da Conceição Vilhena	2.210,36	2.210,36	0,00	2.210,36	2.210,36	0,00
211710231	Manuel Machado de Carvalho	2.109,35	0,00	2.109,35 D	2.109,35	0,00	2.109,35 D
211710257	Garcinda de Jesus Gonçalves	3.621,24	3.621,24	0,00	3.621,24	3.621,24	0,00
211710269	José de Sousa Medina	9.976,59	5.607,81	4.368,78 D	9.976,59	5.607,81	4.368,78 D
211710274	Maria Olinda Simões Quintas	352,60	0,00	352,60 D	352,60	0,00	352,60 D

Balancete Geral

Conta	Descrição	Saldo Mensal/Período			Saldo Acumulado		
		Débito	Crédito	Saldo	Débito	Crédito	Saldo Ano
211710277	Maria Rosa Alves	10.289,98	9.430,00	859,98 D	10.289,98	9.430,00	859,98 D
211710294	Maria Primo Amado	688,40	688,40	0,00	688,40	688,40	0,00
211710318	Isabel Santa Miranda das Neves	7.211,16	7.211,16	0,00	7.211,16	7.211,16	0,00
211710319	Licínia Santa Faustino	7.223,58	6.749,74	473,84 D	7.223,58	6.749,74	473,84 D
211710328	Isabel Celeste Vilão	8.925,80	8.239,20	686,60 D	8.925,80	8.239,20	686,60 D
211710358	Maria da Conceição Costa Rodrigues	1.799,01	1.799,01	0,00	1.799,01	1.799,01	0,00
211710440	Maria José Mendes Rodrigues	8.851,79	8.801,30	50,49 D	8.851,79	8.801,30	50,49 D
211710449	Maria Graça Martins	778,29	778,29	0,00	778,29	778,29	0,00
211710467	Rosa Fernandes Pires	7.267,92	7.267,92	0,00	7.267,92	7.267,92	0,00
211710507	Maria Helena Nobre Machado	12.434,74	7.853,52	4.581,22 D	12.434,74	7.853,52	4.581,22 D
211710508	Mariana de Jesus	5.384,12	5.337,62	46,50 D	5.384,12	5.337,62	46,50 D
211710511	Vitória Maria Azevedo Fernandes	9.505,97	9.454,82	51,15 D	9.505,97	9.454,82	51,15 D
211710546	Zulmira da Piedade Simões	7.099,20	7.099,20	0,00	7.099,20	7.099,20	0,00
211710547	Maria Rosa Bezugo Patusco	170,00	0,00	170,00 D	170,00	0,00	170,00 D
211710554	Glória Antunes Inácio	8.568,00	8.568,00	0,00	8.568,00	8.568,00	0,00
211710567	Isabel da Conceição Alvarez garcia	7.387,72	7.370,98	16,74 D	7.387,72	7.370,98	16,74 D
211710569	Maria Manuela da Cunha	1.850,00	1.850,00	0,00	1.850,00	1.850,00	0,00
211710571	Miguel Cardoso Pires	4.062,49	2.560,00	1.502,49 D	4.062,49	2.560,00	1.502,49 D
211710572	Maria Olívia Guiné Caldeira	3.880,94	2.560,00	1.320,94 D	3.880,94	2.560,00	1.320,94 D
211710573	Ascenção Ferreira Cardoso	1.958,33	0,00	1.958,33 D	1.958,33	0,00	1.958,33 D
211710605	Alzira de Jesus Fonseca	7.150,00	7.150,00	0,00	7.150,00	7.150,00	0,00
211710610	Clotilde Correia dos Prazeres Oliveira	2.600,00	0,00	2.600,00 D	2.600,00	0,00	2.600,00 D
211710618	Maria de Lurdes Ferreira Patrício	13.242,28	1.150,00	12.092,28 D	13.242,28	1.150,00	12.092,28 D
211710619	Manuel Lopes de Oliveira	3.956,02	0,00	3.956,02 D	3.956,02	0,00	3.956,02 D
211710620	António Gomes de Sousa	1.974,16	0,00	1.974,16 D	1.974,16	0,00	1.974,16 D
211710625	António Benigno Correia Lameira	7.271,19	7.251,66	19,53 D	7.271,19	7.251,66	19,53 D
211710627	Manuel José Pires Galhardo	6.696,30	6.696,30	0,00	6.696,30	6.696,30	0,00
211710664	Benjamim Prata	6.600,00	6.600,00	0,00	6.600,00	6.600,00	0,00
211710665	Odília da Costa Agante	7.680,74	7.642,92	37,82 D	7.680,74	7.642,92	37,82 D
211710667	Maria Fernanda Barbedo Moreira da Cunha Vaz	9.573,94	8.129,04	1.444,90 D	9.573,94	8.129,04	1.444,90 D
211710673	Arminda Isabel de Carvalho Ferreira	7.776,43	7.116,91	659,52 D	7.776,43	7.116,91	659,52 D
211710688	Miguel Mendes Nogueira	7.200,00	7.200,00	0,00	7.200,00	7.200,00	0,00
211710732	Palmira Gomes de Faria	5.544,00	5.444,00	100,00 D	5.544,00	5.444,00	100,00 D
211710733	Maria Teresa Carvalho Oliveira	8.470,30	8.348,12	122,18 D	8.470,30	8.348,12	122,18 D
211710739	Francisco António Taveira Pinto	7.800,00	7.800,00	0,00	7.800,00	7.800,00	0,00
211710740	Estrela Gonçalves Tomás	8.406,45	8.346,93	59,52 D	8.406,45	8.346,93	59,52 D
211710746	Elza Batalha	7.800,00	7.800,00	0,00	7.800,00	7.800,00	0,00
211710749	Maria Fernanda Pais da Silva	7.341,83	7.279,73	62,10 D	7.341,83	7.279,73	62,10 D
211710750	Maria Luciana	6.390,52	6.390,52	0,00	6.390,52	6.390,52	0,00
211710806	Maria de Jesus Gonçalves Barroca Calhau	4.237,86	4.237,86	0,00	4.237,86	4.237,86	0,00
211710807	Cassilda da Anunciação Esteves de Oliveira	8.475,72	8.475,72	0,00	8.475,72	8.475,72	0,00
211710811	Maria da Conceição Rocha Antunes	10.436,37	10.341,20	95,17 D	10.436,37	10.341,20	95,17 D
211710850	Elisa Emília de Matos	8.271,44	8.271,44	0,00	8.271,44	8.271,44	0,00
211710851	Irene Simões de Carvalho	8.236,44	8.236,44	0,00	8.236,44	8.236,44	0,00
211710852	Maria do Carmo Rodrigues Fernandes	9.000,36	8.943,35	57,01 D	9.000,36	8.943,35	57,01 D
211710859	Fernando de Sousa Moreira	8.420,17	8.360,65	59,52 D	8.420,17	8.360,65	59,52 D

Balancete Geral

Conta	Descrição	Saldo Mensal/Período			Saldo Acumulado		
		Débito	Crédito	Saldo	Débito	Crédito	Saldo Ano
211710862	Manuel Ferreira Magalhães	4.000,00	3.200,00	800,00 D	4.000,00	3.200,00	800,00 D
211710864	Maria de Lurdes Canas	9.197,46	9.134,19	63,27 D	9.197,46	9.134,19	63,27 D
211710865	Manuel D. Oliveira	7.778,85	7.778,85	0,00	7.778,85	7.778,85	0,00
211710867	Cacilda da Luz Saraiva	776,10	776,10	0,00	776,10	776,10	0,00
211710902	Maria Jesus Rendeiro Coelho	8.246,08	8.218,41	27,67 D	8.246,08	8.218,41	27,67 D
211710911	Fernando Abrantes Gonçalves	10.735,80	10.684,65	51,15 D	10.735,80	10.684,65	51,15 D
211710913	Elvira Ribeiro Caseiro	212,13	212,13	0,00	212,13	212,13	0,00
211710914	Fernando Baptista Godinho	8.202,47	8.164,65	37,82 D	8.202,47	8.164,65	37,82 D
211710916	Maria dos Santos	1.533,13	1.533,13	0,00	1.533,13	1.533,13	0,00
211710917	Maria da Piedade Veiga Dinis	7.742,86	7.742,86	0,00	7.742,86	7.742,86	0,00
211710919	Beatriz Pratas Banaco	6.735,23	6.735,23	0,00	6.735,23	6.735,23	0,00
211710920	Maria Avelina Mendes Simões	8.469,60	8.469,60	0,00	8.469,60	8.469,60	0,00
211710922	António Cardoso Freire	7.472,09	7.412,57	59,52 D	7.472,09	7.412,57	59,52 D
211710923	Maria Lisete Carvalho	7.159,50	7.159,50	0,00	7.159,50	7.159,50	0,00
211710930	Francisco Carlos	2.890,00	2.590,00	300,00 D	2.890,00	2.590,00	300,00 D
211710931	Maria Alice da Trindade	6.915,35	6.915,35	0,00	6.915,35	6.915,35	0,00
211710964	Georgina Pereira dos Santos	3.938,33	3.938,33	0,00	3.938,33	3.938,33	0,00
211710966	João da Silva Santos	3.016,02	3.016,02	0,00	3.016,02	3.016,02	0,00
211710967	Amélia Mendes Maia Lopes	882,81	882,81	0,00	882,81	882,81	0,00
211710970	Maria de Jesus Santa Comba Marques	1.704,63	1.704,63	0,00	1.704,63	1.704,63	0,00
211710973	Fernanda Amaral Antunes	1.768,00	1.768,00	0,00	1.768,00	1.768,00	0,00
211710974	Maria Alice Macedo Duarte Carrito	1.383,07	1.383,07	0,00	1.383,07	1.383,07	0,00
211710978	Abrílina Ricardos dos Reis	880,00	80,00	800,00 D	880,00	80,00	800,00 D
211710980	Maria Alice de Seiga	533,33	533,33	0,00	533,33	533,33	0,00
21172	APOIO DOMICILIÁRIO	35.058,61	28.515,02	6.543,59 D	35.058,61	28.515,02	6.543,59 D
211720093	Ernesto Lopes Nunes	1.135,68	1.048,32	87,36 D	1.135,68	1.048,32	87,36 D
211720195	Maria do Carmo Frade	1.256,28	1.256,28	0,00	1.256,28	1.256,28	0,00
211720276	António Vieira Ventura	702,20	702,20	0,00	702,20	702,20	0,00
211720282	António Manuel Fernandes	191,24	0,00	191,24 D	191,24	0,00	191,24 D
211720338	Noberto Jorge Silvano Simões	1.600,56	1.477,44	123,12 D	1.600,56	1.477,44	123,12 D
211720379	Maria Antónia de Almeida Alves	37,39	0,00	37,39 D	37,39	0,00	37,39 D
211720380	Eduardo Alves	37,39	0,00	37,39 D	37,39	0,00	37,39 D
211720382	António Rodrigues Pereira	1.522,92	1.420,02	102,90 D	1.522,92	1.420,02	102,90 D
211720553	António Lucas Ventura	3.160,82	2.674,54	486,28 D	3.160,82	2.674,54	486,28 D
211720565	Carlos Albino Alves	3.504,00	3.162,27	341,73 D	3.504,00	3.162,27	341,73 D
211720608	Fernandes Marques Cesário	1.235,00	1.140,00	95,00 D	1.235,00	1.140,00	95,00 D
211720725	Francisco Proença Serra	1.478,88	1.251,36	227,52 D	1.478,88	1.251,36	227,52 D
211720783	Fernando dos Santos Vale	602,94	556,56	46,38 D	602,94	556,56	46,38 D
211720786	Duarte Ferreira Pratas	383,26	0,00	383,26 D	383,26	0,00	383,26 D
211720789	Maria Clementina sousa Magalhães	2.534,97	0,00	2.534,97 D	2.534,97	0,00	2.534,97 D
211720793	Aurora de Jesus Pereira Soares	2.075,84	1.916,16	159,68 D	2.075,84	1.916,16	159,68 D
211720856	João Luís de Carvalho Portugal	2.235,17	1.970,13	265,04 D	2.235,17	1.970,13	265,04 D
211720862	Manuel Ferreira Magalhães	2.147,90	2.147,90	0,00	2.147,90	2.147,90	0,00
211720863	Maria Isabel Lopes dos Santos Vale	123,93	123,93	0,00	123,93	123,93	0,00
211720907	Luísa Maria de Castro Firme Pimenta	2.964,00	2.508,00	456,00 D	2.964,00	2.508,00	456,00 D
211720908	Margarida Ascensão Gata Limão	2.261,40	2.261,40	0,00	2.261,40	2.261,40	0,00
211720909	Telmo Rui dos Santos Rosa	968,33	0,00	968,33 D	968,33	0,00	968,33 D

Balancete Geral

Conta	Descrição	Saldo Mensal/Período			Saldo Acumulado		
		Débito	Crédito	Saldo	Débito	Crédito	Saldo Ano
211720915	João Carlos Ramos Jorge	62,23	62,23	0,00	62,23	62,23	0,00
211720921	Maria Alice Cruz Passareira Garcêz	1.045,85	1.045,85	0,00	1.045,85	1.045,85	0,00
211720924	César Pereira Marrafa	630,40	630,40	0,00	630,40	630,40	0,00
211720925	José Carlos Azevedo	38,99	38,99	0,00	38,99	38,99	0,00
211720932	Maria Teresa Pereira Antunes Ribeiro	21,27	21,27	0,00	21,27	21,27	0,00
211720968	Maria Isabel do Carmo Barradas Fonseca	65,00	65,00	0,00	65,00	65,00	0,00
211720969	Leonel Nunes da Fonseca	525,00	525,00	0,00	525,00	525,00	0,00
211720972	Augusta Maria Diogo	509,77	509,77	0,00	509,77	509,77	0,00
21173	CENTRO DE DIA	35.507,19	30.765,23	4.741,96 D	35.507,19	30.765,23	4.741,96 D
211730450	Maria Teresa Marques Lopes	4.703,54	3.224,44	1.479,10 D	4.703,54	3.224,44	1.479,10 D
211730723	Isilda Dias de Oliveira	2.188,80	2.188,80	0,00	2.188,80	2.188,80	0,00
211730750	Maria Luciana	332,26	332,26	0,00	332,26	332,26	0,00
211730787	Silvina Martins	1.200,00	0,00	1.200,00 D	1.200,00	0,00	1.200,00 D
211730801	Arminda Almeida Santos Simões	3.402,64	3.402,64	0,00	3.402,64	3.402,64	0,00
211730808	Fernanda Rodrigues Arede	2.733,71	2.509,83	223,88 D	2.733,71	2.509,83	223,88 D
211730809	António Júlio Duarte	1.838,98	0,00	1.838,98 D	1.838,98	0,00	1.838,98 D
211730827	Silvina Martins Baptista	3.450,00	3.450,00	0,00	3.450,00	3.450,00	0,00
211730860	Vitor Manuel Bessa Aldeia	2.176,68	2.176,68	0,00	2.176,68	2.176,68	0,00
211730861	Alexandra Granado de Sande	2.795,21	2.795,21	0,00	2.795,21	2.795,21	0,00
211730866	Fidélia Calhau Fonseca	1.706,80	1.706,80	0,00	1.706,80	1.706,80	0,00
211730899	Nazaré Conceição Correia	205,60	205,60	0,00	205,60	205,60	0,00
211730902	Maria de Jesus Rendeiro Coelho	645,16	645,16	0,00	645,16	645,16	0,00
211730905	Zélia Neves Guiomar	4.424,52	4.424,52	0,00	4.424,52	4.424,52	0,00
211730934	Carmina Cruz Oliveira Bernardo	1.418,18	1.418,18	0,00	1.418,18	1.418,18	0,00
211730946	Adelaide da Conceição Trigo	1.154,99	1.154,99	0,00	1.154,99	1.154,99	0,00
211730958	Maria do Carmo Silva Carvalho	563,45	563,45	0,00	563,45	563,45	0,00
211730971	Maria Helena Branco Russo	566,67	566,67	0,00	566,67	566,67	0,00
21174	LAR DE JOVENS	20.200,29	19.863,91	336,38 D	20.200,29	19.863,91	336,38 D
211740558	Carlos Filipe Marques Coelho	1.603,10	1.603,10	0,00	1.603,10	1.603,10	0,00
211740562	Jonathan Alexandre Dias Cabral	374,60	374,60	0,00	374,60	374,60	0,00
211740576	Rúben Miguel Silva Gomes Marques	2.113,33	2.113,33	0,00	2.113,33	2.113,33	0,00
211740613	Paulo Renato Conceição Lopes	1.870,28	1.870,28	0,00	1.870,28	1.870,28	0,00
211740617	Miguel António Carvalho Fernandes	149,84	149,84	0,00	149,84	149,84	0,00
211740622	Daniel Alexandre Alves Arrojado	449,52	449,52	0,00	449,52	449,52	0,00
211740655	João Paulo Valente Costa	246,33	246,33	0,00	246,33	246,33	0,00
211740656	Leonardo José Valente Costa	2.151,38	2.151,38	0,00	2.151,38	2.151,38	0,00
211740672	Luís Filipe Costa Belo	899,04	899,04	0,00	899,04	899,04	0,00
211740682	Fábio Manuel Silva Gomes Marques	474,49	474,49	0,00	474,49	474,49	0,00
211740721	Diogo Fernando Rodrigues da Silva	185,40	185,40	0,00	185,40	185,40	0,00
211740742	Vitor Manuel Valente Costa	474,49	474,49	0,00	474,49	474,49	0,00
211740780	Francisco Miguel Ferreira Teodoro	337,14	337,14	0,00	337,14	337,14	0,00
211740798	Gonçalo Alexandre Silva Figueiredo	474,49	474,49	0,00	474,49	474,49	0,00
211740803	Diogo Pereira Simões	37,08	37,08	0,00	37,08	37,08	0,00
211740804	Leandro Filipe Pereira Rendilheiro	149,84	149,84	0,00	149,84	149,84	0,00
211740812	João Dinis Amaral Bessa	37,08	37,08	0,00	37,08	37,08	0,00
211740853	Matt Alexandre Jardim Grilo	474,49	474,49	0,00	474,49	474,49	0,00
211740854	Lucas Daniel Ferreira Montenegro	673,52	599,36	74,16 D	673,52	599,36	74,16 D

Balancete Geral

Conta	Descrição	Saldo Mensal/Período			Saldo Acumulado		
		Débito	Crédito	Saldo	Débito	Crédito	Saldo Ano
211740855	Carlos Alberto Mesquita Lopes	262,22	224,76	37,46 D	262,22	224,76	37,46 D
211740857	Francisco José Teixeira Gama	449,52	449,52	0,00	449,52	449,52	0,00
211740858	André Filipe dos Santos Lopes	486,98	486,98	0,00	486,98	486,98	0,00
211740868	Alexandre Pedrosa Loureiro	611,84	611,84	0,00	611,84	611,84	0,00
211740900	Cristiano da Costa Domingues	437,03	437,03	0,00	437,03	437,03	0,00
211740901	Ricardo Beca Robalo	778,20	778,20	0,00	778,20	778,20	0,00
211740910	Gonçalo Rodrigues Gonçalves	262,22	262,22	0,00	262,22	262,22	0,00
211740912	Samuel Gonçalves	548,65	548,65	0,00	548,65	548,65	0,00
211740926	Jonas Collado Pinto	441,19	441,19	0,00	441,19	441,19	0,00
211740927	Gabriel Filipe dos Santos Almeida	437,03	437,03	0,00	437,03	437,03	0,00
211740928	João Pires Caçoilo	462,00	462,00	0,00	462,00	462,00	0,00
211740929	Patrício de Jesus Monteiro	224,76	224,76	0,00	224,76	224,76	0,00
211740933	José Miguel Marques Ferreira	374,60	374,60	0,00	374,60	374,60	0,00
211740965	José Gabriel Ferreira Baptista de Almeida	324,65	324,65	0,00	324,65	324,65	0,00
211740975	Ricardo Miguel Ferreira Valente Sá	212,25	212,25	0,00	212,25	212,25	0,00
211740976	André Filipe Ferreira Valente Sá	212,25	212,25	0,00	212,25	212,25	0,00
211740977	António Manuel Sá Ferreira Valente	274,70	274,70	0,00	274,70	274,70	0,00
211740983	Gustavo Gabriel Batista Simões	74,92	0,00	74,92 D	74,92	0,00	74,92 D
211740984	Rodrigo André da Silva Neves	37,46	0,00	37,46 D	37,46	0,00	37,46 D
211740985	Vitor Santos Silva	112,38	0,00	112,38 D	112,38	0,00	112,38 D
21175	CRECHE MARGARIDA BRANDÃO	166.348,60	166.341,60	7,00 D	166.348,60	166.341,60	7,00 D
211750753	Inês Catarina Rodrigues Guerra	2.309,00	2.309,00	0,00	2.309,00	2.309,00	0,00
211750754	Ena Ventura dos Santos	1.511,00	1.511,00	0,00	1.511,00	1.511,00	0,00
211750756	Beatriz Água de Carvalho	1.782,00	1.782,00	0,00	1.782,00	1.782,00	0,00
211750757	Núria Medeiros Lopes	663,00	663,00	0,00	663,00	663,00	0,00
211750759	Isabel Madaleno de Castro Soares Morgado	1.637,30	1.637,30	0,00	1.637,30	1.637,30	0,00
211750761	Tiago Rebocho Varandas Dias da Silva	711,00	711,00	0,00	711,00	711,00	0,00
211750762	Lourenço Ribeiro	1.194,00	1.194,00	0,00	1.194,00	1.194,00	0,00
211750764	Lourenço Soares Azenha	1.316,00	1.316,00	0,00	1.316,00	1.316,00	0,00
211750769	Rodrigo Duarte Soares	1.250,50	1.250,50	0,00	1.250,50	1.250,50	0,00
211750770	Afonso Pereira Gouveia Ribeiro Alves	1.939,00	1.939,00	0,00	1.939,00	1.939,00	0,00
211750772	Santiago Prata Rosa	770,00	770,00	0,00	770,00	770,00	0,00
211750774	Matias de Margato Paula	1.275,00	1.275,00	0,00	1.275,00	1.275,00	0,00
211750791	Maria Carolina Bagulho Lopes	2.318,00	2.318,00	0,00	2.318,00	2.318,00	0,00
211750820	Daniel Gomes	2.124,15	2.124,15	0,00	2.124,15	2.124,15	0,00
211750821	Lucas Barreira Torres de Menezes	1.893,57	1.893,57	0,00	1.893,57	1.893,57	0,00
211750822	Marta Almeida Leitão	1.170,00	1.170,00	0,00	1.170,00	1.170,00	0,00
211750823	Diogo Machado Caninhas	1.707,00	1.707,00	0,00	1.707,00	1.707,00	0,00
211750824	Francisca da Cunha Leal Barbosa	661,00	661,00	0,00	661,00	661,00	0,00
211750825	Pedro Afonso Ribeiro dos Santos	1.492,35	1.492,35	0,00	1.492,35	1.492,35	0,00
211750826	Afonso de Sousa e Silva	1.280,00	1.280,00	0,00	1.280,00	1.280,00	0,00
211750828	André Santos Pinto	3.744,08	3.744,08	0,00	3.744,08	3.744,08	0,00
211750829	Tiago Gonçalves Oliveira Ferro	1.032,08	1.032,08	0,00	1.032,08	1.032,08	0,00
211750831	Lourenço Pereira Carvalho	1.026,08	1.026,08	0,00	1.026,08	1.026,08	0,00
211750832	Miguel Gomes Silva	2.955,84	2.955,84	0,00	2.955,84	2.955,84	0,00
211750833	Alice de Botelho Ferreira da Costa Jaqueta	2.524,53	2.524,53	0,00	2.524,53	2.524,53	0,00

Balancete Geral

Conta	Descrição	Saldo Mensal/Período			Saldo Acumulado		
		Débito	Crédito	Saldo	Débito	Crédito	Saldo Ano
211750834	Maria Francisca Patrício Gomes Filipe	3.723,08	3.723,08	0,00	3.723,08	3.723,08	0,00
211750835	Matilde Faveiro Correia	2.871,94	2.871,94	0,00	2.871,94	2.871,94	0,00
211750836	Tomás Rafael Cruz Ramos	1.199,00	1.199,00	0,00	1.199,00	1.199,00	0,00
211750838	Filipa Sofia Gomes Pinto	2.309,00	2.309,00	0,00	2.309,00	2.309,00	0,00
211750839	Pedro Madeira Morais	1.949,40	1.949,40	0,00	1.949,40	1.949,40	0,00
211750840	Henrique Maria Andrade e Gonçalves	998,00	998,00	0,00	998,00	998,00	0,00
211750841	Ramiro Reis Fernandes Fachada Coelho	3.729,08	3.729,08	0,00	3.729,08	3.729,08	0,00
211750842	Ema Freira Relvas	1.922,00	1.922,00	0,00	1.922,00	1.922,00	0,00
211750847	Díogo Morgado Esteves	1.548,00	1.548,00	0,00	1.548,00	1.548,00	0,00
211750869	Maria Clara Miranda Matos	3.090,14	3.090,14	0,00	3.090,14	3.090,14	0,00
211750870	Carolina Monney Figueiredo Ramalhete Carvalho	3.748,08	3.748,08	0,00	3.748,08	3.748,08	0,00
211750871	Ana Teresa Lebre Ribeiro dos Reis Santos	3.663,28	3.663,28	0,00	3.663,28	3.663,28	0,00
211750872	Ema Brás Fachada	1.699,08	1.699,08	0,00	1.699,08	1.699,08	0,00
211750873	Eduardo Dinis de Jesus Leite	3.749,08	3.749,08	0,00	3.749,08	3.749,08	0,00
211750874	Mariana Capelo Rodrigues de Nelas Loureiro	4.073,33	4.066,33	7,00 D	4.073,33	4.066,33	7,00 D
211750875	Matilde Pereira Henriques Seco Vizeu	3.729,08	3.729,08	0,00	3.729,08	3.729,08	0,00
211750876	Clara Barreira de Miranda	2.259,18	2.259,18	0,00	2.259,18	2.259,18	0,00
211750877	Maria Tomás de Sousa Coelho Rodrigues	1.364,35	1.364,35	0,00	1.364,35	1.364,35	0,00
211750878	Rodrigo Manuel Pereira da Silva Reis	3.186,23	3.186,23	0,00	3.186,23	3.186,23	0,00
211750879	António Manuel Gama Guapo Gil dos Reis	3.379,04	3.379,04	0,00	3.379,04	3.379,04	0,00
211750880	Manuel Machado Rocha Almeida simões	3.748,08	3.748,08	0,00	3.748,08	3.748,08	0,00
211750881	Bernardo Abreu Moreira	1.932,00	1.932,00	0,00	1.932,00	1.932,00	0,00
211750882	Júlia Bento dos Reis	3.733,08	3.733,08	0,00	3.733,08	3.733,08	0,00
211750883	Raquel Alexandra Mascarenhas Marques	3.774,08	3.774,08	0,00	3.774,08	3.774,08	0,00
211750884	Inês Dias Machado	3.165,38	3.165,38	0,00	3.165,38	3.165,38	0,00
211750885	Francisco António Rego Rodrigues	2.674,22	2.674,22	0,00	2.674,22	2.674,22	0,00
211750886	Santiago de Oliveira Mendes	1.286,52	1.286,52	0,00	1.286,52	1.286,52	0,00
211750887	Ana Nora Portelinha	1.919,01	1.919,01	0,00	1.919,01	1.919,01	0,00
211750888	Rafael Cancela Silva	3.729,08	3.729,08	0,00	3.729,08	3.729,08	0,00
211750889	Pedro Cancela Silva	3.583,20	3.583,20	0,00	3.583,20	3.583,20	0,00
211750891	Teresa Sousa e Silva Pires	2.690,08	2.690,08	0,00	2.690,08	2.690,08	0,00
211750892	Sebastião Maria Tabau Orvalho Baptista	945,00	945,00	0,00	945,00	945,00	0,00
211750893	Ludmila Vitória Abrunheiro Sá Valentim	549,00	549,00	0,00	549,00	549,00	0,00
211750896	Bernardo Daniel Sardo dos Reis	1.803,93	1.803,93	0,00	1.803,93	1.803,93	0,00
211750897	Manuel Bernardo Gonçalves Paiva Teixeira de Avelar	2.247,33	2.247,33	0,00	2.247,33	2.247,33	0,00
211750918	Dom de Castro Reis	2.150,08	2.150,08	0,00	2.150,08	2.150,08	0,00
211750935	Diogo Bernandes Ferreira da Costa	1.518,08	1.518,08	0,00	1.518,08	1.518,08	0,00
211750936	Francisco Rodrigues de Carvalho Simões dos Santos	1.538,08	1.538,08	0,00	1.538,08	1.538,08	0,00
211750937	José Miguel Rodrigues dos Santos Calado	1.487,94	1.487,94	0,00	1.487,94	1.487,94	0,00
211750938	Rafael Gouveia Kurbangaleev Folgado	1.518,08	1.518,08	0,00	1.518,08	1.518,08	0,00
211750939	Maria Luísa Sal Martins Serra	1.451,17	1.451,17	0,00	1.451,17	1.451,17	0,00
211750940	Lourenço Boal Afonso dos Santos Almeida	1.488,08	1.488,08	0,00	1.488,08	1.488,08	0,00
211750941	Pedro Gonçalves Bagulho de Peralta Lopes	1.488,08	1.488,08	0,00	1.488,08	1.488,08	0,00
211750942	Constança Louza Santiago Patrício Freitas	1.480,08	1.480,08	0,00	1.480,08	1.480,08	0,00
211750943	Petra Melo Janeiro	728,69	728,69	0,00	728,69	728,69	0,00

Balancete Geral

Conta	Descrição	Saldo Mensal/Período			Saldo Acumulado		
		Débito	Crédito	Saldo	Débito	Crédito	Saldo Ano
211750944	Ana Maria Chélinho Soares	797,80	797,80	0,00	797,80	797,80	0,00
211750945	Frederica Dias Cardoso dos Santos	1.441,86	1.441,86	0,00	1.441,86	1.441,86	0,00
211750947	Margarida Isabel Vaz Simões	1.268,29	1.268,29	0,00	1.268,29	1.268,29	0,00
211750948	Inês Balsas dos Santos	1.527,08	1.527,08	0,00	1.527,08	1.527,08	0,00
211750949	Mariana Sintra Nunes	1.488,08	1.488,08	0,00	1.488,08	1.488,08	0,00
211750950	Maria Miguel Carrilho Marques	1.385,45	1.385,45	0,00	1.385,45	1.385,45	0,00
211750951	Luana Dânia Almeida da Silva	1.538,08	1.538,08	0,00	1.538,08	1.538,08	0,00
211750952	Laura Lourenço de Almeida	1.518,08	1.518,08	0,00	1.518,08	1.518,08	0,00
211750953	Joana Vaz Rosa	1.492,08	1.492,08	0,00	1.492,08	1.492,08	0,00
211750954	Francisco Duarte Vilafanha	437,08	437,08	0,00	437,08	437,08	0,00
211750955	Maria dos Santos Escada Fresco	567,18	567,18	0,00	567,18	567,18	0,00
211750956	Pedro Ramalho Nogueira	1.563,08	1.563,08	0,00	1.563,08	1.563,08	0,00
211750959	Joaquim Vianna Gonçalves	982,50	982,50	0,00	982,50	982,50	0,00
211750960	Ana Luísa Amaral Correia Ribeiro	415,85	415,85	0,00	415,85	415,85	0,00
211750961	Ana Maria Amaral Correia Ribeiro	458,83	458,83	0,00	458,83	458,83	0,00
211750962	Maria Clara Paixão Mourão	975,78	975,78	0,00	975,78	975,78	0,00
211750963	Martim dos Santos Bessa	1.080,81	1.080,81	0,00	1.080,81	1.080,81	0,00
211750979	Ana Rita Lebre Ribeiro dos Reis Santos	305,49	305,49	0,00	305,49	305,49	0,00
2118	Inquilinos	356.767,18	250.621,30	106.145,88 D	356.767,18	250.621,30	106.145,88 D
21181	Imoveis	335.259,62	229.629,62	105.630,00 D	335.259,62	229.629,62	105.630,00 D
211810027	Maria Filomena Melo Gavião	2.115,96	2.115,96	0,00	2.115,96	2.115,96	0,00
211810028	Bertolino de Almeida	70,10	70,10	0,00	70,10	70,10	0,00
211810029	Miguel Craveiro	83,88	83,88	0,00	83,88	83,88	0,00
211810033	Faculdade de Psicologia	138.784,72	138.784,72	0,00	138.784,72	138.784,72	0,00
211810037	José Fernando Pereira	517,47	517,47	0,00	517,47	517,47	0,00
211810038	V.ª Luís Bento Cordeiro	167,68	167,68	0,00	167,68	167,68	0,00
211810044	Vodafone Portugal	7.200,00	7.200,00	0,00	7.200,00	7.200,00	0,00
211810046	TMN-Telemóveis Móveis	2.763,48	2.763,48	0,00	2.763,48	2.763,48	0,00
211810200	Agostinho Pereira Rocha	2.966,88	2.966,88	0,00	2.966,88	2.966,88	0,00
211810201	Joaquim da Fonseca Gonçalves	3.018,96	3.018,96	0,00	3.018,96	3.018,96	0,00
211810202	Vasco Aurélio Ribeiro Girão	4.089,84	4.089,84	0,00	4.089,84	4.089,84	0,00
211810226	José Manuel Gaspar Cardoso	1.236,00	1.236,00	0,00	1.236,00	1.236,00	0,00
211810236	Garcia Fontes e Filhos, Lda.	9.208,32	9.208,32	0,00	9.208,32	9.208,32	0,00
211810237	Filipe Figueiredo Miranda	1.670,21	970,21	700,00 D	1.670,21	970,21	700,00 D
211810238	NS Actividades Hoteleiras, Lda.	128.000,00	28.000,00	100.000,00 D	128.000,00	28.000,00	100.000,00 D
211810249	José Fernandez Tomaz, Unipessoal Lda.	7.416,12	7.416,12	0,00	7.416,12	7.416,12	0,00
211810298	Albertina Carina Freire	4.930,00	0,00	4.930,00 D	4.930,00	0,00	4.930,00 D
211810300	Alexandre Miguel Moreira da Silva	1.200,00	1.200,00	0,00	1.200,00	1.200,00	0,00
211810310	José Amílcar dos Santos Carvalho	7.200,00	7.200,00	0,00	7.200,00	7.200,00	0,00
211810311	José Joaquim Medeiros Ribeiro	960,00	960,00	0,00	960,00	960,00	0,00
211810317	Mendes & Abranches, Lda.	10.800,00	10.800,00	0,00	10.800,00	10.800,00	0,00
211810318	Ricardo Emanuel Freitas Almeida	860,00	860,00	0,00	860,00	860,00	0,00
21182	Terrenos	2.217,57	1.701,69	515,88 D	2.217,57	1.701,69	515,88 D
211820047	V.ª Mário Correia	6,50	6,50	0,00	6,50	6,50	0,00
211820049	António Augusto Simões	3,00	3,00	0,00	3,00	3,00	0,00
211820050	António Morgado	5,99	5,99	0,00	5,99	5,99	0,00
211820051	António Pereira Fabião	3,00	3,00	0,00	3,00	3,00	0,00

Balancete Geral

Conta	Descrição	Saldo Mensal/Período			Saldo Acumulado		
		Débito	Crédito	Saldo	Débito	Crédito	Saldo Ano
211820054	José Maria de Oliveira	5,98	5,98	0,00	5,98	5,98	0,00
211820055	José de Oliveira Soares	3,60	3,60	0,00	3,60	3,60	0,00
211820056	Manuel Alves	19,14	19,14	0,00	19,14	19,14	0,00
211820057	Manuel Ferreira	53,88	0,00	53,88 D	53,88	0,00	53,88 D
211820058	Manuel Pinto Duarte	4,48	4,48	0,00	4,48	4,48	0,00
211820059	Maria Manuela Pires Alves	12,00	0,00	12,00 D	12,00	0,00	12,00 D
211820286	Maria João Rodrigues Duarte	2.100,00	1.650,00	450,00 D	2.100,00	1.650,00	450,00 D
21183	Residencias Universitarias	19.289,99	19.289,99	0,00	19.289,99	19.289,99	0,00
211830168	André Simões Ferreira	375,00	375,00	0,00	375,00	375,00	0,00
211830171	Nuno Filipe da Silva Lavajo	2.900,00	2.900,00	0,00	2.900,00	2.900,00	0,00
211830180	Carlos Alberto de Sá	700,00	700,00	0,00	700,00	700,00	0,00
211830246	Luís Pedro Ferreira dos Santos	910,00	910,00	0,00	910,00	910,00	0,00
211830252	Ângela Aguiar Dias	1.155,00	1.155,00	0,00	1.155,00	1.155,00	0,00
211830255	Vittoria Francesca Lanteieri Cavanha	1.925,00	1.925,00	0,00	1.925,00	1.925,00	0,00
211830267	Diogo Alexandre Rossas de Sousa	1.440,00	1.440,00	0,00	1.440,00	1.440,00	0,00
211830276	Pedro Guilherme Rodrigues Matos Moreira	870,00	870,00	0,00	870,00	870,00	0,00
211830291	Andreia Isabel Henriques de Brito	780,00	780,00	0,00	780,00	780,00	0,00
211830292	Luísa Veiga Kraemer	606,33	606,33	0,00	606,33	606,33	0,00
211830293	Ana Carolina da Silva Dias	1.166,66	1.166,66	0,00	1.166,66	1.166,66	0,00
211830307	Sara Filipa Silva Sá	1.122,00	1.122,00	0,00	1.122,00	1.122,00	0,00
211830308	João da Silva Faria	1.530,00	1.530,00	0,00	1.530,00	1.530,00	0,00
211830309	João Lemos de Moraes Carvalho	1.600,00	1.600,00	0,00	1.600,00	1.600,00	0,00
211830312	Dany Milheiro Cardoso	510,00	510,00	0,00	510,00	510,00	0,00
211830313	Inês Brito Pegado	170,00	170,00	0,00	170,00	170,00	0,00
211830315	Edson David dos Santos Sousa Pontes	1.190,00	1.190,00	0,00	1.190,00	1.190,00	0,00
211830316	Ana Carolina Moreira Vieira	340,00	340,00	0,00	340,00	340,00	0,00
218	Adiantamentos de clientes e utentes	16.031,93	30.308,97	14.277,04 C	16.031,93	30.308,97	14.277,04 C
2182	Utentes com Adiantamento (I)	16.031,93	30.308,97	14.277,04 C	16.031,93	30.308,97	14.277,04 C
21821	Adiantamentos de Utentes	971,15	971,15	0,00	971,15	971,15	0,00
21822	Adiantamento de Inquilinos	15.060,78	29.337,82	14.277,04 C	15.060,78	29.337,82	14.277,04 C
22	Fornecedores *	617.018,70	688.460,04	71.441,34 C	617.018,70	688.460,04	71.441,34 C
221	Fornecedores c/c	617.018,70	688.460,04	71.441,34 C	617.018,70	688.460,04	71.441,34 C
2211	Fornecedores gerais	617.018,70	688.460,04	71.441,34 C	617.018,70	688.460,04	71.441,34 C
22110007	Centro Quimica	4.971,35	4.833,46	137,89 D	4.971,35	4.833,46	137,89 D
22110010	Diário de Coimbra	691,46	691,46	0,00	691,46	691,46	0,00
22110013	Farmácia Luciano & Matos	6.471,03	6.710,55	239,52 C	6.471,03	6.710,55	239,52 C
22110015	Frijobel - Ind. e Comércio Alimentar S.A.	5.630,94	5.871,35	240,41 C	5.630,94	5.871,35	240,41 C
22110020	Luís Arede	11.073,82	11.429,78	355,96 C	11.073,82	11.429,78	355,96 C
22110021	ElectroVn	5.332,83	20.319,19	14.986,36 C	5.332,83	20.319,19	14.986,36 C
22110028	Salutec	211,56	211,56	0,00	211,56	211,56	0,00
22110033	Delta - Manuel Rui Azinhais Nabeiro	5.168,57	5.716,41	547,84 C	5.168,57	5.716,41	547,84 C
22110039	Helpphone - Tecnologias de Comunicação, S.A.	180,20	201,40	21,20 C	180,20	201,40	21,20 C
22110040	Lusitaniagás, Comercialização S.A.	5.309,31	5.700,12	390,81 C	5.309,31	5.700,12	390,81 C
22110042	Gazmondego - Distribuidores Combustíveis	3.179,09	3.378,89	199,80 C	3.179,09	3.378,89	199,80 C
22110043	Galp Power S.A.	63.399,50	69.865,02	6.465,52 C	63.399,50	69.865,02	6.465,52 C
22110049	Longa Vida	2.177,92	2.195,99	18,07 C	2.177,92	2.195,99	18,07 C

Balancete Geral

Conta	Descrição	Saldo Mensal/Período			Saldo Acumulado		
		Débito	Crédito	Saldo	Débito	Crédito	Saldo Ano
22110053	António Monteiro Quaresma Lda.	10.501,15	10.976,90	475,75 C	10.501,15	10.976,90	475,75 C
22110054	Maria Isabel Palriha Martinho	1.501,02	1.577,97	76,95 C	1.501,02	1.577,97	76,95 C
22110055	João Carlos Santos, Unipessoal Lda.	9.089,29	9.537,78	448,49 C	9.089,29	9.537,78	448,49 C
22110062	Edol Laboratórios - Produtos Farmacêuticos, S.A.	147,60	147,60	0,00	147,60	147,60	0,00
22110068	Hasse Healthcare S.A.	13.330,77	13.330,77	0,00	13.330,77	13.330,77	0,00
22110069	Helder Pinheiro, Unipessoal	2.105,64	2.105,64	0,00	2.105,64	2.105,64	0,00
22110080	Ambipombal - Recolha Resíduos Industriais Lda.	1.069,70	1.069,70	0,00	1.069,70	1.069,70	0,00
22110087	Atenapneus	11,50	11,50	0,00	11,50	11,50	0,00
22110098	Jorge Mendes, Irmão & C.ª Lda.	292,32	292,32	0,00	292,32	292,32	0,00
22110120	PalmeiroFoods	1.016,77	1.016,77	0,00	1.016,77	1.016,77	0,00
22110122	Gel Centro	11.594,35	12.289,84	695,49 C	11.594,35	12.289,84	695,49 C
22110129	Dalifal - Distribuição de Produtos Alimentares, Lda	447,50	447,50	0,00	447,50	447,50	0,00
22110130	PAC & Bom Comercio e Serviço Lda.	3.281,92	3.281,92	0,00	3.281,92	3.281,92	0,00
22110131	Friquental - Comércio Alimentar, Unipessoal, Lda.	12.599,33	12.941,84	342,51 C	12.599,33	12.941,84	342,51 C
22110132	Lactifoz	334,80	334,80	0,00	334,80	334,80	0,00
22110133	Metas Principais Unipessoal, Lda.	1.214,43	1.214,43	0,00	1.214,43	1.214,43	0,00
22110134	Cooperativa Olivicultura de Valpaços CRL	3.756,32	3.756,32	0,00	3.756,32	3.756,32	0,00
22110142	Kitsec Lda.	60,87	60,87	0,00	60,87	60,87	0,00
22110180	Gispert - Comercialização Equipamentos Escritórios Lda.	1.298,30	1.298,30	0,00	1.298,30	1.298,30	0,00
22110181	Smart Step - Sistemas de Mobilidade Integrados, Lda.	984,00	984,00	0,00	984,00	984,00	0,00
22110198	Truly Nolen - Leiripraga - Desinfestação e Desratização Unipessoal, Lda.	738,00	738,00	0,00	738,00	738,00	0,00
22110206	Meigal, Alimentação, S.A.	8.636,19	8.945,49	309,30 C	8.636,19	8.945,49	309,30 C
22110215	Sojormédia Beiras, S.A.	551,40	551,40	0,00	551,40	551,40	0,00
22110251	schmitt Sonh Elevadores	2.307,64	2.636,17	328,53 C	2.307,64	2.636,17	328,53 C
22110259	Caetano Helix	265,24	265,24	0,00	265,24	265,24	0,00
22110260	Frutas do Bispo	1.997,96	1.997,96	0,00	1.997,96	1.997,96	0,00
22110261	Frutas D.Nunes	12.130,49	12.569,31	438,82 C	12.130,49	12.569,31	438,82 C
22110262	Gândara - Industria de Carnes da Gândara, Lda	9.961,88	10.500,64	538,76 C	9.961,88	10.500,64	538,76 C
22110265	António Rodrigues Primo	6.179,30	7.088,45	909,15 C	6.179,30	7.088,45	909,15 C
22110266	J.Gomes & Filho Lda.	3.213,93	3.364,81	150,88 C	3.213,93	3.364,81	150,88 C
22110269	Luís Martins Irmãos, Lda.	425,15	425,15	0,00	425,15	425,15	0,00
22110270	Climábitus	27.761,10	27.761,10	0,00	27.761,10	27.761,10	0,00
22110277	Pr 'Hotel, Equipamentos Hoteleiros, Lda	1.998,98	1.998,98	0,00	1.998,98	1.998,98	0,00
22110283	Secotécnica - Equipamentos e Mobiliários, Lda.	293,93	293,93	0,00	293,93	293,93	0,00
22110314	Previchama Lda.	645,81	645,81	0,00	645,81	645,81	0,00
22110316	Extintel, Segurança Contra Incêndios, Lda.	231,24	231,24	0,00	231,24	231,24	0,00
22110319	Nova Serviços, Lda	92.363,58	100.215,02	7.851,44 C	92.363,58	100.215,02	7.851,44 C
22110330	Higimarto	16.539,98	17.768,00	1.228,02 C	16.539,98	17.768,00	1.228,02 C
22110339	Prio Energy	8.614,84	8.360,97	253,87 D	8.614,84	8.360,97	253,87 D
22110343	Talina Med	13.097,34	17.833,08	4.735,74 C	13.097,34	17.833,08	4.735,74 C
22110344	Gameiros - Material Clínico, Lda.	570,97	570,97	0,00	570,97	570,97	0,00
22110374	Padaria Central de São Martinho	5.369,15	5.369,15	0,00	5.369,15	5.369,15	0,00
22110375	Alimpan Lda.	4.417,53	5.402,10	984,57 C	4.417,53	5.402,10	984,57 C

Balancete Geral

Conta	Descrição	Saldo Mensal/Período			Saldo Acumulado		
		Débito	Crédito	Saldo	Débito	Crédito	Saldo Ano
22110378	Total Turbo	7.335,45	7.722,62	387,17 C	7.335,45	7.722,62	387,17 C
22110412	Grupeme, Lda	6.757,87	6.964,02	206,15 C	6.757,87	6.964,02	206,15 C
22110419	Jardim Didático - Material Educativo	633,61	633,61	0,00	633,61	633,61	0,00
22110434	Macoimbra - Materiais de Construção, S.A.	9.207,29	10.148,36	941,07 C	9.207,29	10.148,36	941,07 C
22110437	Quinta do Celão	5.962,44	6.197,18	234,74 C	5.962,44	6.197,18	234,74 C
22110439	M.Deliv, Lda	145,47	145,47	0,00	145,47	145,47	0,00
22110440	Seghisa - Gab.Tec. de SHS no Trabalho, Lda.	2.658,00	2.658,00	0,00	2.658,00	2.658,00	0,00
22110442	Bombeiros Voluntários de Penela	695,00	695,00	0,00	695,00	695,00	0,00
22110443	Ditecentro, Unipessoal Lda.	8.673,94	8.673,94	0,00	8.673,94	8.673,94	0,00
22110444	Filipe Ventura Unipessoal, Lda.	66,42	393,42	327,00 C	66,42	393,42	327,00 C
22110445	Polítaxis - Central Radio Taxis de Coimbra, CRL	215,05	215,05	0,00	215,05	215,05	0,00
22110446	Carvalho & Marques Lda.	12.500,00	25.970,00	13.470,00 C	12.500,00	25.970,00	13.470,00 C
22110447	Amado & Amado Lda.	13.386,09	13.386,09	0,00	13.386,09	13.386,09	0,00
22110448	Induflex	89.121,89	89.121,89	0,00	89.121,89	89.121,89	0,00
22110449	Madeicentro	4.347,39	4.347,39	0,00	4.347,39	4.347,39	0,00
22110450	Barbot S.A.	1.505,64	1.647,03	141,39 C	1.505,64	1.647,03	141,39 C
22110451	AMC - Alumínios Lda.	34.957,83	34.957,83	0,00	34.957,83	34.957,83	0,00
22110452	Carpintaria Oliveira Secio Lda.	5.574,54	5.574,54	0,00	5.574,54	5.574,54	0,00
22110453	ENGYSP Lda.	6.199,20	6.199,20	0,00	6.199,20	6.199,20	0,00
22110454	Proft - Juliano Soares & Santos Lda.	0,00	1.657,00	1.657,00 C	0,00	1.657,00	1.657,00 C
22110455	DORECA	328,79	328,79	0,00	328,79	328,79	0,00
22110456	Gonçalves & Gomes Lda.	0,00	11.488,69	11.488,69 C	0,00	11.488,69	11.488,69 C
23	Pessoal	880.488,82	880.488,82	0,00	880.488,82	880.488,82	0,00
231	Remunerações a pagar *	879.460,78	879.460,78	0,00	879.460,78	879.460,78	0,00
2312	Ao pessoal	879.460,78	879.460,78	0,00	879.460,78	879.460,78	0,00
23121	Administração	152.705,37	152.705,37	0,00	152.705,37	152.705,37	0,00
23122	Colégio de São Caetano	94.965,47	94.965,47	0,00	94.965,47	94.965,47	0,00
23123	CATI	405.993,41	405.993,41	0,00	405.993,41	405.993,41	0,00
23124	Apoio Domiciliário	36.382,41	36.382,41	0,00	36.382,41	36.382,41	0,00
23125	Colégio - Sere +	37.006,87	37.006,87	0,00	37.006,87	37.006,87	0,00
23126	Creche Margarida Brandão	144.083,09	144.083,09	0,00	144.083,09	144.083,09	0,00
23127	Centro de Dia	8.324,16	8.324,16	0,00	8.324,16	8.324,16	0,00
238	Outras operações	1.028,04	1.028,04	0,00	1.028,04	1.028,04	0,00
2382	Com o pessoal	1.028,04	1.028,04	0,00	1.028,04	1.028,04	0,00
23821	Sindicatos	1.028,04	1.028,04	0,00	1.028,04	1.028,04	0,00
238211	Sindicato dos Trabalhadores da Função Pública	525,79	525,79	0,00	525,79	525,79	0,00
238212	Sindicato Técnicos Administrativos Auxil.Educação	150,29	150,29	0,00	150,29	150,29	0,00
238213	Sindicato Trab.Ind.Hoteleira, Turismo Restauração	351,96	351,96	0,00	351,96	351,96	0,00
24	Estado e outros entes públicos *	386.832,32	415.537,64	28.705,32 C	386.832,32	415.537,64	28.705,32 C
242	Retenção de impostos sobre rendimentos *	69.595,94	75.189,61	5.593,67 C	69.595,94	75.189,61	5.593,67 C
2421	Sobre Rendimentos de Trabalho Dependente	58.634,00	62.939,00	4.305,00 C	58.634,00	62.939,00	4.305,00 C
2422	Sobre Rendimentos de Trabalho Independente	10.961,94	12.250,61	1.288,67 C	10.961,94	12.250,61	1.288,67 C
245	Contribuições para a Segurança Social	315.595,24	338.553,90	22.958,66 C	315.595,24	338.553,90	22.958,66 C
248	Outras tributações	1.641,14	1.794,13	152,99 C	1.641,14	1.794,13	152,99 C

Balancete Geral

Conta	Descrição	Saldo Mensal/Período			Saldo Acumulado		
		Débito	Crédito	Saldo	Débito	Crédito	Saldo Ano
2487	Fundo Compensação do Trabalho	1.641,14	1.794,13	152,99 C	1.641,14	1.794,13	152,99 C
27	Outras contas a receber e a pagar	468.712,56	649.146,59	180.434,03 C	468.712,56	649.146,59	180.434,03 C
271	Fornecedores de investimentos *	134.754,24	139.057,09	4.302,85 C	134.754,24	139.057,09	4.302,85 C
2711	Fornecedores de investimentos - contas gerais	134.754,24	139.057,09	4.302,85 C	134.754,24	139.057,09	4.302,85 C
2711003	A Beltrónica	1.000,41	1.000,41	0,00	1.000,41	1.000,41	0,00
2711013	TSR - Sistemas de Informação, Lda	1.375,85	1.745,49	369,64 C	1.375,85	1.745,49	369,64 C
2711023	Pedro Cruz, Lda	9.301,26	9.301,26	0,00	9.301,26	9.301,26	0,00
2711024	Grenke Renting S.A.	1.047,96	1.309,95	261,99 C	1.047,96	1.309,95	261,99 C
2711048	Afíccópia - Equipamentos de Escritório, Lda.	115,74	115,74	0,00	115,74	115,74	0,00
2711126	Micromix - Com.e Serv.Informática, Lda	519,06	519,06	0,00	519,06	519,06	0,00
2711129	António Miguel Batista Unipessoal, Lda	101.414,02	105.085,24	3.671,22 C	101.414,02	105.085,24	3.671,22 C
2711130	Construções Luciano & Filhos, Unipessoal, Lda.	19.979,94	19.979,94	0,00	19.979,94	19.979,94	0,00
272	Devedores e credores por acréscimos (periodização económica) *	244.418,35	416.974,02	172.555,67 C	244.418,35	416.974,02	172.555,67 C
2721	Devedores por acréscimos de rendimentos	57.940,49	37.694,48	20.246,01 D	57.940,49	37.694,48	20.246,01 D
27211	Juros a Receber	514,18	373,60	140,58 D	514,18	373,60	140,58 D
27219	Outras Receitas Diferidas	57.426,31	37.320,88	20.105,43 D	57.426,31	37.320,88	20.105,43 D
2722	Credores por acréscimos de gastos	186.477,86	379.279,54	192.801,68 C	186.477,86	379.279,54	192.801,68 C
27222	Remuneracoes a Liquidar	166.363,48	343.518,88	177.155,40 C	166.363,48	343.518,88	177.155,40 C
272221	Administração	7.581,65	16.280,38	8.698,73 C	7.581,65	16.280,38	8.698,73 C
272222	Colégio de São Caetano	26.175,69	53.715,63	27.539,94 C	26.175,69	53.715,63	27.539,94 C
272223	CATI	74.189,60	151.957,94	77.768,34 C	74.189,60	151.957,94	77.768,34 C
272224	Apoio Domiciliário	10.241,79	21.450,24	11.208,45 C	10.241,79	21.450,24	11.208,45 C
272225	Colégio - Sere +	6.965,03	13.999,70	7.034,67 C	6.965,03	13.999,70	7.034,67 C
272226	Creche Margarida Brandão	36.736,74	76.463,54	39.726,80 C	36.736,74	76.463,54	39.726,80 C
272227	Centro de Dia	4.472,98	9.651,45	5.178,47 C	4.472,98	9.651,45	5.178,47 C
27224	Electricidade/Água/Gás/Telefone/Internet	8.436,46	16.783,67	8.347,21 C	8.436,46	16.783,67	8.347,21 C
27229	Outras Despesas Diferidas	11.677,92	18.976,99	7.299,07 C	11.677,92	18.976,99	7.299,07 C
278	Outros devedores e credores	89.539,97	93.115,48	3.575,51 C	89.539,97	93.115,48	3.575,51 C
2783	Devedores e Credores Diversos	89.539,97	93.115,48	3.575,51 C	89.539,97	93.115,48	3.575,51 C
278301	Devedores Diversos	16.016,15	11.071,87	4.944,28 D	16.016,15	11.071,87	4.944,28 D
278301001	Fundo Maneio Secretaria - Dr.ª Ana Fortunato	250,00	0,00	250,00 D	250,00	0,00	250,00 D
278301002	Fundo Maneio CATI - M.ª Filomena	2.500,00	0,00	2.500,00 D	2.500,00	0,00	2.500,00 D
278301003	Fundo Maneio Colégio - D.Fernanda Batista	1.000,00	0,00	1.000,00 D	1.000,00	0,00	1.000,00 D
278301004	Fundo Maneio Creche - Dr.ª Cláudia Amaral	150,00	0,00	150,00 D	150,00	0,00	150,00 D
278301005	Fundo Maneio Colónia Férias - Colégio	1.400,00	1.400,00	0,00	1.400,00	1.400,00	0,00
278301007	Fundo Maneio Apart.Autonomização - Dr. Rui Lopes	300,00	0,00	300,00 D	300,00	0,00	300,00 D
278301101	Adiantamento a Funcionários	3.590,93	2.750,93	840,00 D	3.590,93	2.750,93	840,00 D
278301102	Adiantamentos Funcionários - Filipe e Tania	798,48	798,48	0,00	798,48	798,48	0,00
278301114	Penhora de Vencimentos - Finanças e Solicitadores	6.026,74	6.122,46	95,72 C	6.026,74	6.122,46	95,72 C
278302	Entregas de Utentes	12.973,52	16.331,88	3.358,36 C	12.973,52	16.331,88	3.358,36 C
2783020231	Manuel Machado Carvalho	0,00	198,98	198,98 C	0,00	198,98	198,98 C
2783020269	José de Sousa Medina	0,00	231,85	231,85 C	0,00	231,85	231,85 C
2783020328	Isabel Celeste Vilão	0,00	14,88	14,88 C	0,00	14,88	14,88 C

Balancete Geral

Conta	Descrição	Saldo Mensal/Período			Saldo Acumulado		
		Débito	Crédito	Saldo	Débito	Crédito	Saldo Ano
2783020345	Arlindo Correia Mateus	0,00	30,58	30,58 C	0,00	30,58	30,58 C
2783020507	Maria Helena Nobre Machado	7.853,52	8.132,37	278,85 C	7.853,52	8.132,37	278,85 C
2783020546	Zulmira da Piedade Simões	0,00	0,77	0,77 C	0,00	0,77	0,77 C
2783020571	Miguel Cardoso Pires	2.560,00	3.180,57	620,57 C	2.560,00	3.180,57	620,57 C
2783020572	Maria Olívia Guiné Caldeira	2.560,00	3.180,63	620,63 C	2.560,00	3.180,63	620,63 C
2783020573	Ascensão Ferreira Cardoso	0,00	371,83	371,83 C	0,00	371,83	371,83 C
2783020610	Clotilde Correia dos Prazeres Oliveira	0,00	341,14	341,14 C	0,00	341,14	341,14 C
2783020662	Jesuína da Conceição Baião Estrompa	0,00	4,41	4,41 C	0,00	4,41	4,41 C
2783020667	Maria Fernanda Barbedo Moreira Cunha Vaz	0,00	59,60	59,60 C	0,00	59,60	59,60 C
2783020714	Maria Manuela Fernanda Peça Araújo Gouveia	0,00	294,65	294,65 C	0,00	294,65	294,65 C
2783020732	Palmira Gomes de Faia	0,00	25,00	25,00 C	0,00	25,00	25,00 C
2783020733	Maria Teresa Carvalho Oliveira	0,00	35,92	35,92 C	0,00	35,92	35,92 C
2783020739	Francisco António Taveira Pinto	0,00	1,72	1,72 C	0,00	1,72	1,72 C
2783020783	Fernando dos Santos Vale	0,00	2,00	2,00 C	0,00	2,00	2,00 C
2783020809	António Júlio Duarte	0,00	105,56	105,56 C	0,00	105,56	105,56 C
2783020850	Elisa Emília de Matos	0,00	119,42	119,42 C	0,00	119,42	119,42 C
278303	Credores Diversos	30.307,53	32.604,02	2.296,49 C	30.307,53	32.604,02	2.296,49 C
278303015	Medicamentos Utentes - Farmácia Luciano e Matos	13.825,53	14.215,52	389,99 C	13.825,53	14.215,52	389,99 C
278303038	FPV - Sociedade de Advogados, R.L.	11.070,00	11.992,50	922,50 C	11.070,00	11.992,50	922,50 C
278303047	Alberto Martins SROC Sociedade Unipessoal Lda.	5.412,00	6.396,00	984,00 C	5.412,00	6.396,00	984,00 C
278309	Outros Devedores e Credores Diversos	30.242,77	33.107,71	2.864,94 C	30.242,77	33.107,71	2.864,94 C
278309006	Conta Bancária Utentes do CATI	3.262,49	12.712,21	9.449,72 C	3.262,49	12.712,21	9.449,72 C
278309009	Misericórdia Serviços Unipessoal, Lda.	90,98	0,00	90,98 D	90,98	0,00	90,98 D
278309010	Condomínio Couraça dos Apóstolos	977,71	0,00	977,71 D	977,71	0,00	977,71 D
278309049	Câmara Municipal Coimbra	5.000,00	0,00	5.000,00 D	5.000,00	0,00	5.000,00 D
278309098	Restituição de IVA	5.268,20	4.752,11	516,09 D	5.268,20	4.752,11	516,09 D
278309099	Regularizações	15.643,39	15.643,39	0,00	15.643,39	15.643,39	0,00
28	Diferimentos *	55.155,62	42.850,81	12.304,81 D	55.155,62	42.850,81	12.304,81 D
281	Gastos a reconhecer	55.099,56	40.872,27	14.227,29 D	55.099,56	40.872,27	14.227,29 D
2811	Seguros	43.524,43	32.589,83	10.934,60 D	43.524,43	32.589,83	10.934,60 D
2813	Vigilância e Segurança	916,55	460,27	456,28 D	916,55	460,27	456,28 D
2815	Trabalhos Especializados	10.276,59	7.702,17	2.574,42 D	10.276,59	7.702,17	2.574,42 D
2819	Outras Despesas com Custo Diferido	381,99	120,00	261,99 D	381,99	120,00	261,99 D
282	Rendimentos a reconhecer	56,06	1.978,54	1.922,48 C	56,06	1.978,54	1.922,48 C
2829	Outros Rendimentos a Reconhecer	56,06	1.978,54	1.922,48 C	56,06	1.978,54	1.922,48 C
31	Compras	160.128,13	160.128,13	0,00	160.128,13	160.128,13	0,00
312	Matérias-primas, subsidiárias e de consumo	159.733,21	159.733,21	0,00	159.733,21	159.733,21	0,00
3122	Subsidiárias e de Consumo	159.733,21	159.733,21	0,00	159.733,21	159.733,21	0,00
31221	GÉNEROS ALIMENTARES	126.733,28	126.733,28	0,00	126.733,28	126.733,28	0,00
312211	Géneros Alimentares - Geral	126.733,28	126.733,28	0,00	126.733,28	126.733,28	0,00
31223	ARTIGOS PARA O BAR	5.405,59	5.405,59	0,00	5.405,59	5.405,59	0,00
312231	Artigos para o Bar - Administração	583,46	583,46	0,00	583,46	583,46	0,00
312233	Artigos para o Bar - CATI	4.156,21	4.156,21	0,00	4.156,21	4.156,21	0,00
312234	Artigos para o Bar - Creche	665,92	665,92	0,00	665,92	665,92	0,00
31224	PRODUTOS DE HIGIENE E LIMPEZA	24.792,90	24.792,90	0,00	24.792,90	24.792,90	0,00

Balancete Geral

Conta	Descrição	Saldo Mensal/Período			Saldo Acumulado		
		Débito	Crédito	Saldo	Débito	Crédito	Saldo Ano
31225	MATERIAL CLÍNICO	2.801,44	2.801,44	0,00	2.801,44	2.801,44	0,00
312251	Material Clínico - CATI	2.801,44	2.801,44	0,00	2.801,44	2.801,44	0,00
317	Devoluções de compras	394,92	394,92	0,00	394,92	394,92	0,00
33	Matérias-primas, subsidiárias e de consumo	95.478,15	80.296,48	15.181,67 D	95.478,15	80.296,48	15.181,67 D
332	Matérias subsidiárias	95.478,15	80.296,48	15.181,67 D	95.478,15	80.296,48	15.181,67 D
3321	GÉNEROS ALIMENTARES	80.975,08	74.116,52	6.858,56 D	80.975,08	74.116,52	6.858,56 D
33211	Géneros Alimentares - Geral	80.975,08	74.116,52	6.858,56 D	80.975,08	74.116,52	6.858,56 D
3324	PRODUTOS HIGIENE E LIMPEZA	9.220,00	2.466,46	6.753,54 D	9.220,00	2.466,46	6.753,54 D
33243	Produtos de Higiene e Limpeza - CATI	9.220,00	2.466,46	6.753,54 D	9.220,00	2.466,46	6.753,54 D
3325	MATERIAL CLÍNICO	5.283,07	3.713,50	1.569,57 D	5.283,07	3.713,50	1.569,57 D
33251	Material Clínico - CATI	5.283,07	3.713,50	1.569,57 D	5.283,07	3.713,50	1.569,57 D
38	Reclassificação e regularização de inventários e ativos biológicos	10.110,30	10.110,30	0,00	10.110,30	10.110,30	0,00
383	Matérias-primas, subsidiárias e de consumo	10.110,30	10.110,30	0,00	10.110,30	10.110,30	0,00
41	Investimentos financeiros *	37.057,23	469,47	36.587,76 D	37.057,23	469,47	36.587,76 D
411	Investimentos em subsidiárias	17.180,67	161,12	17.019,55 D	17.180,67	161,12	17.019,55 D
4111	Participações de capital - método da equivalência patrimonial	17.180,67	161,12	17.019,55 D	17.180,67	161,12	17.019,55 D
411101	Misericórdia Serviços Unipessoal, Lda.	17.180,67	161,12	17.019,55 D	17.180,67	161,12	17.019,55 D
415	Outros investimentos financeiros	19.876,56	308,35	19.568,21 D	19.876,56	308,35	19.568,21 D
4151	Detidos até à maturidade	171,94	0,00	171,94 D	171,94	0,00	171,94 D
41511	Obrigações e Títulos de participação	171,94	0,00	171,94 D	171,94	0,00	171,94 D
415111	Obrigações e Títulos de participação - Outras Empr	171,94	0,00	171,94 D	171,94	0,00	171,94 D
4152	Acções	14.708,20	0,00	14.708,20 D	14.708,20	0,00	14.708,20 D
415202	Real Companhia Velha	4.000,00	0,00	4.000,00 D	4.000,00	0,00	4.000,00 D
415203	Solidaritas	9.975,96	0,00	9.975,96 D	9.975,96	0,00	9.975,96 D
415206	Pescas de Viana 89	514,76	0,00	514,76 D	514,76	0,00	514,76 D
415209	Cooperativa Conimbricense	210,00	0,00	210,00 D	210,00	0,00	210,00 D
415211	Cooperativa Agrícola de Coimbra	7,48	0,00	7,48 D	7,48	0,00	7,48 D
4157	Fundo de Compensação do Trabalho	4.996,42	308,35	4.688,07 D	4.996,42	308,35	4.688,07 D
43	Ativos fixos tangíveis	9.967.565,63	4.570.760,41	5.396.805,22 D	9.967.565,63	4.570.760,41	5.396.805,22 D
433	Outros ativos fixos tangíveis	9.967.565,63	4.570.760,41	5.396.805,22 D	9.967.565,63	4.570.760,41	5.396.805,22 D
4331	Terrenos e recursos naturais	274.988,14	1.792,49	273.195,65 D	274.988,14	1.792,49	273.195,65 D
43311	Terrenos para Construção	7.417,13	0,00	7.417,13 D	7.417,13	0,00	7.417,13 D
4331101	Lt.530-Rua Capitão Guerra Junqueiro - Buarcos	3.965,44	0,00	3.965,44 D	3.965,44	0,00	3.965,44 D
4331102	Lt.302 MT2 - Vais Serra Boa Viagem - Buarcos	578,61	0,00	578,61 D	578,61	0,00	578,61 D
4331103	Cerca da Misericórdia - Sé Nova (466)	2.873,08	0,00	2.873,08 D	2.873,08	0,00	2.873,08 D
43319	Outros	535.142,02	1.792,49	533.349,53 D	535.142,02	1.792,49	533.349,53 D
4331901	Terra Insua Espadaneira - Campo V.Pouca (2887)	9.741,52	0,00	9.741,52 D	9.741,52	0,00	9.741,52 D
4331902	Terra Insua Espadaneira - Campo V.Pouca (2946)	1.017,55	0,00	1.017,55 D	1.017,55	0,00	1.017,55 D
4331905	Terra Quinta Bruxo - Banhos Secos Sta.Clara (328)	7.980,77	0,00	7.980,77 D	7.980,77	0,00	7.980,77 D
4331906	Terra banhos Secos Santa Clara	3.491,59	0,00	3.491,59 D	3.491,59	0,00	3.491,59 D
4331907	Terra, Mato e Pinhal - Balseira - Sta. Clara	879,88	0,00	879,88 D	879,88	0,00	879,88 D
4331909	Quinta Conchada - Sta. Cruz (689)	233.803,38	1.792,49	232.010,89 D	233.803,38	1.792,49	232.010,89 D
4331911	Pinhal Vale Frades - Vais - Serra Boa Viagem (41153)	277,33	0,00	277,33 D	277,33	0,00	277,33 D

Balancete Geral

Conta	Descrição	Saldo Mensal/Período			Saldo Acumulado		
		Débito	Crédito	Saldo	Débito	Crédito	Saldo Ano
4331912	Terra Chãs 13 - 230M Carrapeto - Montemor Velho	3.959,46	0,00	3.959,46 D	3.959,46	0,00	3.959,46 D
4331913	Terra Monte Enxofrais - Alfarelos (3853)	808,05	0,00	808,05 D	808,05	0,00	808,05 D
4331914	Terra Ribeira - Tovim Cima - Santo António Olivais (1.120)	5.611,48	0,00	5.611,48 D	5.611,48	0,00	5.611,48 D
4332	Edifícios e outras construções	8.593.531,41	151,94	8.593.379,47 D	8.593.531,41	151,94	8.593.379,47 D
43321	Edifícios	7.361.981,17	151,94	7.361.829,23 D	7.361.981,17	151,94	7.361.829,23 D
433211	Edifícios de Serviços	1.521.988,26	0,00	1.521.988,26 D	1.521.988,26	0,00	1.521.988,26 D
43321101	Edifício da Administração	99.759,58	0,00	99.759,58 D	99.759,58	0,00	99.759,58 D
43321102	Edifício do Colégio de São Caetano	997.595,79	0,00	997.595,79 D	997.595,79	0,00	997.595,79 D
43321103	Imob.Prop.Alhela Sala Convívio/Copa/Balneários CATI	18.190,77	0,00	18.190,77 D	18.190,77	0,00	18.190,77 D
43321104	Creche Margarida Brandão	406.442,12	0,00	406.442,12 D	406.442,12	0,00	406.442,12 D
433212	Outros Edifícios	5.839.992,91	151,94	5.839.840,97 D	5.839.992,91	151,94	5.839.840,97 D
4332121	Edifício e outras Construções - Geral	4.726.133,75	0,00	4.726.133,75 D	4.726.133,75	0,00	4.726.133,75 D
4332122	Grandes Reparações / Benfeitorias - Outros Edifícios	1.113.859,16	151,94	1.113.707,22 D	1.113.859,16	151,94	1.113.707,22 D
433212202	Rua Lourenço Almeida Azevedo n.º 3	119.275,85	0,00	119.275,85 D	119.275,85	0,00	119.275,85 D
433212203	Rua do Colégio Novo 1/7	49.917,35	0,00	49.917,35 D	49.917,35	0,00	49.917,35 D
433212205	Edifício de Soure	6.470,23	0,00	6.470,23 D	6.470,23	0,00	6.470,23 D
433212206	Rua Corpo de Deus	13.664,99	0,00	13.664,99 D	13.664,99	0,00	13.664,99 D
433212208	Rua Corpo Deus 42	59.778,02	0,00	59.778,02 D	59.778,02	0,00	59.778,02 D
433212210	Ladeira do Seminário	52.404,74	0,00	52.404,74 D	52.404,74	0,00	52.404,74 D
433212211	Vedação Terreno Buarcos	1.473,60	0,00	1.473,60 D	1.473,60	0,00	1.473,60 D
433212212	Cruz Murouços	33.269,99	0,00	33.269,99 D	33.269,99	0,00	33.269,99 D
433212213	Cerca e Couraça dos Apóstolos	163.150,36	0,00	163.150,36 D	163.150,36	0,00	163.150,36 D
433212214	Faculdade Psicologia	78.988,03	0,00	78.988,03 D	78.988,03	0,00	78.988,03 D
433212215	Av. Camilo 226 - Porto	175.645,71	0,00	175.645,71 D	175.645,71	0,00	175.645,71 D
433212216	Rua dos Coutinhos 34	96.122,79	151,94	95.970,85 D	96.122,79	151,94	95.970,85 D
433212217	Ladeira das Alpenduradas	7.164,14	0,00	7.164,14 D	7.164,14	0,00	7.164,14 D
433212218	Rua do Loureiro 45/49	18.884,50	0,00	18.884,50 D	18.884,50	0,00	18.884,50 D
433212219	Rua da Matemática 39/43	196.452,28	0,00	196.452,28 D	196.452,28	0,00	196.452,28 D
433212220	Rua António José de Almeida	21.657,73	0,00	21.657,73 D	21.657,73	0,00	21.657,73 D
433212221	Conchada	19.538,85	0,00	19.538,85 D	19.538,85	0,00	19.538,85 D
43324	Recintos Desportivos	10.408,94	0,00	10.408,94 D	10.408,94	0,00	10.408,94 D
433241	Recintos Desportivos do Colégio	10.408,94	0,00	10.408,94 D	10.408,94	0,00	10.408,94 D
43327	Instalacoes de Captacao de Aguas	14.753,44	0,00	14.753,44 D	14.753,44	0,00	14.753,44 D
433271	Instalação e Captação Águas no	14.753,44	0,00	14.753,44 D	14.753,44	0,00	14.753,44 D
43328	Cemiterios e Mausoleus	9.356,95	0,00	9.356,95 D	9.356,95	0,00	9.356,95 D
4332801	Jazigo n.º3 - Leirão 29	9.356,95	0,00	9.356,95 D	9.356,95	0,00	9.356,95 D
43329	Outros - Benfeitoria / Reparções de Edifícios de Serviços	1.197.030,91	0,00	1.197.030,91 D	1.197.030,91	0,00	1.197.030,91 D
4332901	Administração	312.643,33	0,00	312.643,33 D	312.643,33	0,00	312.643,33 D
4332902	Colégio de São Caetano	230.757,32	0,00	230.757,32 D	230.757,32	0,00	230.757,32 D
4332903	Imob.em Propriedade Alhela CATI/Residência Casais	562.993,20	0,00	562.993,20 D	562.993,20	0,00	562.993,20 D
4332904	Parque de Estacionamento	15.487,21	0,00	15.487,21 D	15.487,21	0,00	15.487,21 D
4332905	Colónia de Férias	52.816,30	0,00	52.816,30 D	52.816,30	0,00	52.816,30 D
4332906	Jazigos	3.376,20	0,00	3.376,20 D	3.376,20	0,00	3.376,20 D
4332907	Cerca	9.637,81	0,00	9.637,81 D	9.637,81	0,00	9.637,81 D

Balancete Geral

Conta	Descrição	Saldo Mensal/Período			Saldo Acumulado		
		Débito	Crédito	Saldo	Débito	Crédito	Saldo Ano
4332908	Creche Margarida Brandão	9.319,54	0,00	9.319,54 D	9.319,54	0,00	9.319,54 D
4333	Equipamento básico	489.091,73	0,00	489.091,73 D	489.091,73	0,00	489.091,73 D
43331	Equipamento de Alojamento de Utentes	402.234,49	0,00	402.234,49 D	402.234,49	0,00	402.234,49 D
433311	EQUIPAMENTOS	171.744,31	0,00	171.744,31 D	171.744,31	0,00	171.744,31 D
4333111	Equipamento de Alojamento a Utentes - Colégio	28.464,13	0,00	28.464,13 D	28.464,13	0,00	28.464,13 D
4333112	Equipamento de Alojamento a Utentes - CATI	66.278,94	0,00	66.278,94 D	66.278,94	0,00	66.278,94 D
4333113	Equipamento de Alojamento a Utentes - Colónia Fé.	3.941,23	0,00	3.941,23 D	3.941,23	0,00	3.941,23 D
4333114	Equipamento Alojamento Utentes - Lares Universit.	28.334,81	0,00	28.334,81 D	28.334,81	0,00	28.334,81 D
4333115	Creche Margarida Brandão	20.225,66	0,00	20.225,66 D	20.225,66	0,00	20.225,66 D
4333116	Equipamento Alojamento Utentes - Administração	24.499,54	0,00	24.499,54 D	24.499,54	0,00	24.499,54 D
433312	EQUIPAMENTO DE COZINHA	146.146,87	0,00	146.146,87 D	146.146,87	0,00	146.146,87 D
4333121	Equipamento Cozinha - Administração	6.044,52	0,00	6.044,52 D	6.044,52	0,00	6.044,52 D
4333122	Equipamento Cozinha - Colégio	28.366,45	0,00	28.366,45 D	28.366,45	0,00	28.366,45 D
4333123	Equipamento Cozinha - CATI	94.565,50	0,00	94.565,50 D	94.565,50	0,00	94.565,50 D
4333124	Equipamento Cozinha - Colónia de Férias	960,77	0,00	960,77 D	960,77	0,00	960,77 D
4333125	Equipamento Cozinha - Lares Universitários	11.158,71	0,00	11.158,71 D	11.158,71	0,00	11.158,71 D
4333126	Equipamento Cozinha - Creche Margarida Brandão	5.050,92	0,00	5.050,92 D	5.050,92	0,00	5.050,92 D
433313	EQUIPAMENTO LAVANDARIA / ROUPARIA	79.063,27	0,00	79.063,27 D	79.063,27	0,00	79.063,27 D
4333131	Equipamento Lavandaria/Rouparia - Colégio	20.365,90	0,00	20.365,90 D	20.365,90	0,00	20.365,90 D
4333132	Equipamento Lavandaria/Rouparia - CATI	55.806,44	0,00	55.806,44 D	55.806,44	0,00	55.806,44 D
4333133	Equipamento Lavandaria/rouparia - Colónia Férias	549,10	0,00	549,10 D	549,10	0,00	549,10 D
4333134	Lares Universitários	1.858,07	0,00	1.858,07 D	1.858,07	0,00	1.858,07 D
4333135	Equipam. Lavandaria/ Rouparia - ADMINISTRAÇÃO	483,76	0,00	483,76 D	483,76	0,00	483,76 D
433314	EQUIPAMENTO AUDIO-VISUAL	5.280,04	0,00	5.280,04 D	5.280,04	0,00	5.280,04 D
4333141	Equipamento Audio-Visual - Colégio	1.180,95	0,00	1.180,95 D	1.180,95	0,00	1.180,95 D
4333142	Equipamento Audio-Visual - CATI	2.657,17	0,00	2.657,17 D	2.657,17	0,00	2.657,17 D
4333143	Creche Margarida Brandão	748,94	0,00	748,94 D	748,94	0,00	748,94 D
4333144	Residencias Universitárias	553,98	0,00	553,98 D	553,98	0,00	553,98 D
4333145	Administração - Parque Estacionamento	139,00	0,00	139,00 D	139,00	0,00	139,00 D
43332	EQUIPAMENTO MÉDICO-HOSPITALAR E DE REEDUCAÇÃO	34.582,94	0,00	34.582,94 D	34.582,94	0,00	34.582,94 D
433321	Equipamento Médico-Hospitalar - Colégio	675,45	0,00	675,45 D	675,45	0,00	675,45 D
433322	Equipamento Médico-Hospitalar - CATI	33.907,49	0,00	33.907,49 D	33.907,49	0,00	33.907,49 D
43333	EQUIPAMENTO DIDÁCTICO	12.321,09	0,00	12.321,09 D	12.321,09	0,00	12.321,09 D
433331	Equipamento Didactico - Colégio	2.459,44	0,00	2.459,44 D	2.459,44	0,00	2.459,44 D
433332	Equip.Didáctico - Creche Margarida Brandão	3.783,90	0,00	3.783,90 D	3.783,90	0,00	3.783,90 D
433333	Equip.Didáctico - CATI	6.077,75	0,00	6.077,75 D	6.077,75	0,00	6.077,75 D
43336	MÁQUINAS MOTORAS E OPERADORAS	32.082,55	0,00	32.082,55 D	32.082,55	0,00	32.082,55 D
433361	Máquinas Motoras e Operadoras - CATI	1.863,48	0,00	1.863,48 D	1.863,48	0,00	1.863,48 D
433362	Cerca	1.022,53	0,00	1.022,53 D	1.022,53	0,00	1.022,53 D
433363	Máquinas Motoras e Operadoras - Administração	1.435,44	0,00	1.435,44 D	1.435,44	0,00	1.435,44 D
433364	Máquina de Climatização Arquivo	27.761,10	0,00	27.761,10 D	27.761,10	0,00	27.761,10 D
43339	OUTRO	7.870,66	0,00	7.870,66 D	7.870,66	0,00	7.870,66 D

Balancete Geral

Conta	Descrição	Saldo Mensal/Período			Saldo Acumulado		
		Débito	Crédito	Saldo	Débito	Crédito	Saldo Ano
433391	Administração	2.258,33	0,00	2.258,33 D	2.258,33	0,00	2.258,33 D
433392	Equipam.Vestibário dos Trabalhadores - CATI	1.022,80	0,00	1.022,80 D	1.022,80	0,00	1.022,80 D
433393	Lares Universitários	4.268,30	0,00	4.268,30 D	4.268,30	0,00	4.268,30 D
433394	Help Phones - CATI	321,23	0,00	321,23 D	321,23	0,00	321,23 D
4334	Equipamento de transporte	134.911,24	0,00	134.911,24 D	134.911,24	0,00	134.911,24 D
43341	Veiculos Ligeiros	26.000,00	0,00	26.000,00 D	26.000,00	0,00	26.000,00 D
433412	Opel Insignia	26.000,00	0,00	26.000,00 D	26.000,00	0,00	26.000,00 D
43342	Veiculos Mistos	108.894,81	0,00	108.894,81 D	108.894,81	0,00	108.894,81 D
433423	Opel Combo	41.332,62	0,00	41.332,62 D	41.332,62	0,00	41.332,62 D
433424	Mercedes VITO	28.250,00	0,00	28.250,00 D	28.250,00	0,00	28.250,00 D
433425	IVECO	17.500,00	0,00	17.500,00 D	17.500,00	0,00	17.500,00 D
433426	OPEL VIVARO COMBI	21.812,19	0,00	21.812,19 D	21.812,19	0,00	21.812,19 D
43347	Outros Veículos	16,43	0,00	16,43 D	16,43	0,00	16,43 D
433471	Carro de Rodas de Borracha - CATI	16,43	0,00	16,43 D	16,43	0,00	16,43 D
4335	Equipamento administrativo	321.778,43	0,00	321.778,43 D	321.778,43	0,00	321.778,43 D
43351	MOBILIÁRIO E UTENSÍLIOS ADMINISTRATIVOS	35.987,30	0,00	35.987,30 D	35.987,30	0,00	35.987,30 D
433511	Administração	25.694,21	0,00	25.694,21 D	25.694,21	0,00	25.694,21 D
433512	Colégio de São Caetano	3.328,94	0,00	3.328,94 D	3.328,94	0,00	3.328,94 D
433513	CATI	2.781,18	0,00	2.781,18 D	2.781,18	0,00	2.781,18 D
433514	Colónia de Férias	138,46	0,00	138,46 D	138,46	0,00	138,46 D
433515	Clube de Emprego	289,88	0,00	289,88 D	289,88	0,00	289,88 D
433516	Mobil.Uten.Administ. - Creche Margarida Brandão	3.754,63	0,00	3.754,63 D	3.754,63	0,00	3.754,63 D
43352	MÁQUINAS DE ESCRITÓRIO	12.289,97	0,00	12.289,97 D	12.289,97	0,00	12.289,97 D
433521	Administração	7.255,51	0,00	7.255,51 D	7.255,51	0,00	7.255,51 D
433522	Colégio de São Caetano	346,33	0,00	346,33 D	346,33	0,00	346,33 D
433523	CATI	3.192,50	0,00	3.192,50 D	3.192,50	0,00	3.192,50 D
433524	Clube de Emprego	1.495,63	0,00	1.495,63 D	1.495,63	0,00	1.495,63 D
43353	MOBILIÁRIO E EQUIPAMENTO SOCIAL	38.662,75	0,00	38.662,75 D	38.662,75	0,00	38.662,75 D
433531	Administração	35.371,21	0,00	35.371,21 D	35.371,21	0,00	35.371,21 D
433533	CATI	3.291,54	0,00	3.291,54 D	3.291,54	0,00	3.291,54 D
43354	EQUIPAMENTO INFORMÁTICO	54.665,32	0,00	54.665,32 D	54.665,32	0,00	54.665,32 D
433541	Administração	37.539,44	0,00	37.539,44 D	37.539,44	0,00	37.539,44 D
433542	Colégio São Caetano	2.426,93	0,00	2.426,93 D	2.426,93	0,00	2.426,93 D
433543	CATI	11.431,82	0,00	11.431,82 D	11.431,82	0,00	11.431,82 D
433544	Creche Margarida Brandão	3.267,13	0,00	3.267,13 D	3.267,13	0,00	3.267,13 D
43355	EQUIPAMENTO DIVERSO	180.173,09	0,00	180.173,09 D	180.173,09	0,00	180.173,09 D
433551	Administração	159.192,03	0,00	159.192,03 D	159.192,03	0,00	159.192,03 D
433552	Colégio São Caetano	2.163,78	0,00	2.163,78 D	2.163,78	0,00	2.163,78 D
433553	CATI	17.766,81	0,00	17.766,81 D	17.766,81	0,00	17.766,81 D
433554	Apoio Domiciliário	254,89	0,00	254,89 D	254,89	0,00	254,89 D
433555	Clube de Emprego	795,58	0,00	795,58 D	795,58	0,00	795,58 D
4337	Outros ativos fixos tangíveis	153.264,68	0,00	153.264,68 D	153.264,68	0,00	153.264,68 D
43371	Ferramentas e utensílios de desgaste rápido	15.676,76	0,00	15.676,76 D	15.676,76	0,00	15.676,76 D
433711	Para Oficinas	158,78	0,00	158,78 D	158,78	0,00	158,78 D
4337111	CATI	158,78	0,00	158,78 D	158,78	0,00	158,78 D

Balancete Geral

Conta	Descrição	Saldo Mensal/Período			Saldo Acumulado		
		Débito	Crédito	Saldo	Débito	Crédito	Saldo Ano
433712	Para Consultas e Enfermagem	3.861,08	0,00	3.861,08 D	3.861,08	0,00	3.861,08 D
4337122	CATI	3.861,08	0,00	3.861,08 D	3.861,08	0,00	3.861,08 D
433713	Para Trabalhos Agrícolas e Silvícolas	642,95	0,00	642,95 D	642,95	0,00	642,95 D
4337131	Colégio São Caetano	341,76	0,00	341,76 D	341,76	0,00	341,76 D
4337132	CATI	301,19	0,00	301,19 D	301,19	0,00	301,19 D
433714	Para a Sala da Cabeleireira	2.374,20	0,00	2.374,20 D	2.374,20	0,00	2.374,20 D
4337141	CATI	2.374,20	0,00	2.374,20 D	2.374,20	0,00	2.374,20 D
433719	Outras	8.639,75	0,00	8.639,75 D	8.639,75	0,00	8.639,75 D
4337191	Administração	5.461,41	0,00	5.461,41 D	5.461,41	0,00	5.461,41 D
4337192	Colégio de São Caetano	88,76	0,00	88,76 D	88,76	0,00	88,76 D
4337193	CATI	2.512,42	0,00	2.512,42 D	2.512,42	0,00	2.512,42 D
4337194	Creche Margarida Brandão	577,16	0,00	577,16 D	577,16	0,00	577,16 D
43373	Outros Activos Fixos Tangíveis	137.587,92	0,00	137.587,92 D	137.587,92	0,00	137.587,92 D
433731	Biblioteca	249,40	0,00	249,40 D	249,40	0,00	249,40 D
433739	Outras	137.338,52	0,00	137.338,52 D	137.338,52	0,00	137.338,52 D
43373901	Máquina Fotográfica Digital	210,00	0,00	210,00 D	210,00	0,00	210,00 D
43373902	Parque Estacionamento	11.869,56	0,00	11.869,56 D	11.869,56	0,00	11.869,56 D
43373903	Aparelhos de Aquecimento	5.051,55	0,00	5.051,55 D	5.051,55	0,00	5.051,55 D
43373904	Recuperador de Calor	1.002,40	0,00	1.002,40 D	1.002,40	0,00	1.002,40 D
43373906	Painéis Solares	14.013,19	0,00	14.013,19 D	14.013,19	0,00	14.013,19 D
43373907	Sistema Biométrico Acesso Creche	5.926,87	0,00	5.926,87 D	5.926,87	0,00	5.926,87 D
43373908	Diverso Mobiliário Loja Social	955,82	0,00	955,82 D	955,82	0,00	955,82 D
43373909	Grande Reparação Elevador	3.890,49	0,00	3.890,49 D	3.890,49	0,00	3.890,49 D
43373910	Smart Face Lite	5.575,00	0,00	5.575,00 D	5.575,00	0,00	5.575,00 D
43373911	Relógio da Torre	2.300,00	0,00	2.300,00 D	2.300,00	0,00	2.300,00 D
43373912	Reparação Piano Museu	2.162,00	0,00	2.162,00 D	2.162,00	0,00	2.162,00 D
43373999	Reparações Plurianuais	84.381,64	0,00	84.381,64 D	84.381,64	0,00	84.381,64 D
4338	Depreciações acumuladas	0,00	4.568.815,98	4.568.815,98 C	0,00	4.568.815,98	4.568.815,98 C
43382	Edifícios e outras construções	0,00	3.673.466,15	3.673.466,15 C	0,00	3.673.466,15	3.673.466,15 C
433821	Edifícios	0,00	3.400.060,42	3.400.060,42 C	0,00	3.400.060,42	3.400.060,42 C
4338211	Edifícios de Serviços	0,00	631.141,56	631.141,56 C	0,00	631.141,56	631.141,56 C
433821101	Administração	0,00	49.879,82	49.879,82 C	0,00	49.879,82	49.879,82 C
433821102	Colégio São Caetano	0,00	498.797,95	498.797,95 C	0,00	498.797,95	498.797,95 C
433821103	Sala Convívio, Copa e balneários - CATI	0,00	4.365,84	4.365,84 C	0,00	4.365,84	4.365,84 C
433821104	Creche Margarida Brandão	0,00	78.097,95	78.097,95 C	0,00	78.097,95	78.097,95 C
4338212	Outros Edifícios	0,00	2.768.918,86	2.768.918,86 C	0,00	2.768.918,86	2.768.918,86 C
43382121	Edifícios e Outras Construções - Geral	0,00	2.254.622,79	2.254.622,79 C	0,00	2.254.622,79	2.254.622,79 C
43382122	Grandes Reparações / Benfeitorias - Outros Edifícios	0,00	514.296,07	514.296,07 C	0,00	514.296,07	514.296,07 C
4338212202	Rua Lourenço Almeida Azevedo, 3	0,00	119.275,85	119.275,85 C	0,00	119.275,85	119.275,85 C
4338212203	Rua do Colégio Novo 1/7	0,00	49.917,35	49.917,35 C	0,00	49.917,35	49.917,35 C
4338212205	Edifício de Soure	0,00	6.470,23	6.470,23 C	0,00	6.470,23	6.470,23 C
4338212206	Rua Corpo Deus	0,00	9.746,37	9.746,37 C	0,00	9.746,37	9.746,37 C
4338212208	Rua Corpo Deus 42	0,00	46.194,10	46.194,10 C	0,00	46.194,10	46.194,10 C
4338212210	Ladeira do Seminário	0,00	11.683,44	11.683,44 C	0,00	11.683,44	11.683,44 C
4338212211	Vedação Terreno Buarcos	0,00	1.473,60	1.473,60 C	0,00	1.473,60	1.473,60 C
4338212212	Cruz Murouços	0,00	26.689,71	26.689,71 C	0,00	26.689,71	26.689,71 C

Balancete Geral

Conta	Descrição	Saldo Mensal/Período			Saldo Acumulado		
		Débito	Crédito	Saldo	Débito	Crédito	Saldo Ano
4338212213	Cerca e Couraça dos Apóstolos	0,00	74.742,34	74.742,34 C	0,00	74.742,34	74.742,34 C
4338212214	Faculdade Psicologia	0,00	39.445,84	39.445,84 C	0,00	39.445,84	39.445,84 C
4338212215	Av.Camilo - Porto	0,00	29.697,75	29.697,75 C	0,00	29.697,75	29.697,75 C
4338212216	Rua dos Coutinhos, 34	0,00	33.673,56	33.673,56 C	0,00	33.673,56	33.673,56 C
4338212217	Ladeira das Alpenduradas	0,00	7.164,14	7.164,14 C	0,00	7.164,14	7.164,14 C
4338212218	Rua do Loureiro 45/49	0,00	18.884,50	18.884,50 C	0,00	18.884,50	18.884,50 C
4338212219	Rua da Matemática 39/43	0,00	21.609,76	21.609,76 C	0,00	21.609,76	21.609,76 C
4338212220	António José de Almeida	0,00	11.963,82	11.963,82 C	0,00	11.963,82	11.963,82 C
4338212221	Conchada	0,00	5.663,71	5.663,71 C	0,00	5.663,71	5.663,71 C
433824	Recintos Desportivos	0,00	2.973,61	2.973,61 C	0,00	2.973,61	2.973,61 C
4338241	Colégio São Caetano	0,00	2.973,61	2.973,61 C	0,00	2.973,61	2.973,61 C
433827	Instalacoes de Captacao de Aguas	0,00	10.327,40	10.327,40 C	0,00	10.327,40	10.327,40 C
4338271	Instalação e Captação de Águas -	0,00	10.327,40	10.327,40 C	0,00	10.327,40	10.327,40 C
433828	Cemiterios e Mausoleus	0,00	654,99	654,99 C	0,00	654,99	654,99 C
43382801	Jazigo n.º 3 - Leirão 29	0,00	654,99	654,99 C	0,00	654,99	654,99 C
433829	Outros - Benfeitorias / Reparações	0,00	259.449,73	259.449,73 C	0,00	259.449,73	259.449,73 C
43382901	Administração	0,00	28.120,70	28.120,70 C	0,00	28.120,70	28.120,70 C
43382902	Colégio São Caetano	0,00	54.131,83	54.131,83 C	0,00	54.131,83	54.131,83 C
43382903	CATI e Residência para Casais	0,00	151.554,32	151.554,32 C	0,00	151.554,32	151.554,32 C
43382904	Parque de Estacionamento	0,00	3.196,86	3.196,86 C	0,00	3.196,86	3.196,86 C
43382905	Colónia de Férias	0,00	20.152,97	20.152,97 C	0,00	20.152,97	20.152,97 C
43382906	Jazigos	0,00	761,61	761,61 C	0,00	761,61	761,61 C
43382907	Cerca	0,00	774,53	774,53 C	0,00	774,53	774,53 C
43382908	Creche	0,00	756,91	756,91 C	0,00	756,91	756,91 C
43383	Equipamento básico	0,00	379.030,90	379.030,90 C	0,00	379.030,90	379.030,90 C
433831	Equipamento de Alojamento de Utentes	0,00	326.067,94	326.067,94 C	0,00	326.067,94	326.067,94 C
4338311	EQUIPAMENTOS	0,00	107.208,59	107.208,59 C	0,00	107.208,59	107.208,59 C
43383111	Colégio São Caetano	0,00	27.450,22	27.450,22 C	0,00	27.450,22	27.450,22 C
43383112	CATI	0,00	28.199,07	28.199,07 C	0,00	28.199,07	28.199,07 C
43383113	Colónia de Férias	0,00	3.559,58	3.559,58 C	0,00	3.559,58	3.559,58 C
43383114	Lares Universitários	0,00	18.371,38	18.371,38 C	0,00	18.371,38	18.371,38 C
43383115	Creche Margarida Brandão	0,00	20.021,19	20.021,19 C	0,00	20.021,19	20.021,19 C
43383116	Administração	0,00	9.607,15	9.607,15 C	0,00	9.607,15	9.607,15 C
4338312	EQUIPAMENTO DE COZINHA	0,00	139.057,17	139.057,17 C	0,00	139.057,17	139.057,17 C
43383121	Administração	0,00	4.997,02	4.997,02 C	0,00	4.997,02	4.997,02 C
43383122	Colégio de São Caetano	0,00	28.161,13	28.161,13 C	0,00	28.161,13	28.161,13 C
43383123	CATI	0,00	90.732,42	90.732,42 C	0,00	90.732,42	90.732,42 C
43383124	Colónia de Férias	0,00	794,92	794,92 C	0,00	794,92	794,92 C
43383125	Lares Universitários	0,00	9.320,76	9.320,76 C	0,00	9.320,76	9.320,76 C
43383126	Creche Margarida Brandão	0,00	5.050,92	5.050,92 C	0,00	5.050,92	5.050,92 C
4338313	EQUIPAMENTO DE LAVANDARIA/ROUPARIA	0,00	75.176,46	75.176,46 C	0,00	75.176,46	75.176,46 C
43383131	Colégio São Caetano	0,00	20.365,90	20.365,90 C	0,00	20.365,90	20.365,90 C
43383132	CATI	0,00	52.625,62	52.625,62 C	0,00	52.625,62	52.625,62 C
43383133	Colónia de Férias	0,00	549,10	549,10 C	0,00	549,10	549,10 C
43383134	Lares Universitários	0,00	1.474,66	1.474,66 C	0,00	1.474,66	1.474,66 C
43383137	Administração	0,00	161,18	161,18 C	0,00	161,18	161,18 C

Balancete Geral

Conta	Descrição	Saldo Mensal/Período			Saldo Acumulado		
		Débito	Crédito	Saldo	Débito	Crédito	Saldo Ano
4338314	EQUIPAMENTO AUDIO VISUAL	0,00	4.625,72	4.625,72 C	0,00	4.625,72	4.625,72 C
43383141	Colégio São Caetano	0,00	1.180,95	1.180,95 C	0,00	1.180,95	1.180,95 C
43383142	CATI	0,00	2.076,89	2.076,89 C	0,00	2.076,89	2.076,89 C
43383143	Creche Margarida Brandão	0,00	748,94	748,94 C	0,00	748,94	748,94 C
43383144	Gestão Património	0,00	139,00	139,00 C	0,00	139,00	139,00 C
43383145	Residências Universitárias	0,00	479,94	479,94 C	0,00	479,94	479,94 C
433832	Equipamento Medico-Hospitalar e de Reeducacao	0,00	25.599,45	25.599,45 C	0,00	25.599,45	25.599,45 C
4338321	Colégio de São Caetano	0,00	675,45	675,45 C	0,00	675,45	675,45 C
4338322	CATI	0,00	24.924,00	24.924,00 C	0,00	24.924,00	24.924,00 C
433833	EQUIPAMENTO DIDÁTICO	0,00	11.306,09	11.306,09 C	0,00	11.306,09	11.306,09 C
4338331	Colégio São Caetano	0,00	2.459,44	2.459,44 C	0,00	2.459,44	2.459,44 C
4338332	Creche Margarida Brandão	0,00	3.783,90	3.783,90 C	0,00	3.783,90	3.783,90 C
4338333	CATI	0,00	5.062,75	5.062,75 C	0,00	5.062,75	5.062,75 C
433836	MÁQUINAS MOTORAS E OPERADORAS	0,00	8.360,47	8.360,47 C	0,00	8.360,47	8.360,47 C
4338361	cati	0,00	1.715,46	1.715,46 C	0,00	1.715,46	1.715,46 C
4338362	Maq. Motoras e Operadoras - Cerca	0,00	1.022,53	1.022,53 C	0,00	1.022,53	1.022,53 C
4338363	Maq.Motoras e Operadoras - Gestão Património	0,00	997,48	997,48 C	0,00	997,48	997,48 C
4338364	Máquina Climatização Arquivo	0,00	4.625,00	4.625,00 C	0,00	4.625,00	4.625,00 C
433839	OUTROS	0,00	7.696,95	7.696,95 C	0,00	7.696,95	7.696,95 C
4338391	Administração	0,00	2.084,62	2.084,62 C	0,00	2.084,62	2.084,62 C
4338392	Equipamento Vestiário Trabalhadores - CATI	0,00	1.022,80	1.022,80 C	0,00	1.022,80	1.022,80 C
4338393	Lares Universitários	0,00	4.268,30	4.268,30 C	0,00	4.268,30	4.268,30 C
4338394	Help Phones - CATI	0,00	321,23	321,23 C	0,00	321,23	321,23 C
43384	Equipamento de transporte	0,00	117.577,90	117.577,90 C	0,00	117.577,90	117.577,90 C
433841	Veiculos Ligeiros	0,00	8.666,66	8.666,66 C	0,00	8.666,66	8.666,66 C
4338412	Opel Insignia	0,00	8.666,66	8.666,66 C	0,00	8.666,66	8.666,66 C
433842	Veiculos Mistos	0,00	108.894,81	108.894,81 C	0,00	108.894,81	108.894,81 C
4338423	Opel Combo	0,00	41.332,62	41.332,62 C	0,00	41.332,62	41.332,62 C
4338424	Mercedes VITO	0,00	28.250,00	28.250,00 C	0,00	28.250,00	28.250,00 C
4338425	Veículo IVECO	0,00	17.500,00	17.500,00 C	0,00	17.500,00	17.500,00 C
4338426	Opel Vívoro Combi	0,00	21.812,19	21.812,19 C	0,00	21.812,19	21.812,19 C
433847	Outros Veículos	0,00	16,43	16,43 C	0,00	16,43	16,43 C
4338471	Carro de rodas de boracha - CATI	0,00	16,43	16,43 C	0,00	16,43	16,43 C
43385	Equipamento administrativo	0,00	297.112,81	297.112,81 C	0,00	297.112,81	297.112,81 C
433851	MOBILIÁRIO E UTENSÍLIOS ADMINISTRATIVOS	0,00	35.579,23	35.579,23 C	0,00	35.579,23	35.579,23 C
4338511	Administarção	0,00	25.286,14	25.286,14 C	0,00	25.286,14	25.286,14 C
4338512	Colégio São Caetano	0,00	3.328,94	3.328,94 C	0,00	3.328,94	3.328,94 C
4338513	CATI	0,00	2.781,18	2.781,18 C	0,00	2.781,18	2.781,18 C
4338514	Colónia de Férias	0,00	138,46	138,46 C	0,00	138,46	138,46 C
4338515	Clube de Emprego	0,00	289,88	289,88 C	0,00	289,88	289,88 C
4338516	Creche Margarida Brandão	0,00	3.754,63	3.754,63 C	0,00	3.754,63	3.754,63 C
433852	MÁQUINAS DE ESCRITÓRIO	0,00	12.289,97	12.289,97 C	0,00	12.289,97	12.289,97 C
4338521	Administração	0,00	7.255,51	7.255,51 C	0,00	7.255,51	7.255,51 C
4338522	Colégio São Caetano	0,00	346,33	346,33 C	0,00	346,33	346,33 C
4338523	CATI	0,00	3.192,50	3.192,50 C	0,00	3.192,50	3.192,50 C

Balancete Geral

Conta	Descrição	Saldo Mensal/Período			Saldo Acumulado		
		Débito	Crédito	Saldo	Débito	Crédito	Saldo Ano
4338524	Clube de Emprego	0,00	1.495,63	1.495,63 C	0,00	1.495,63	1.495,63 C
433853	MOBILIÁRIO E EQUIPAMENTO SOCIAL	0,00	38.662,75	38.662,75 C	0,00	38.662,75	38.662,75 C
4338531	Administração	0,00	35.371,21	35.371,21 C	0,00	35.371,21	35.371,21 C
4338533	CATI	0,00	3.291,54	3.291,54 C	0,00	3.291,54	3.291,54 C
433854	EQUIPAMENTO INFORMÁTICO	0,00	48.638,24	48.638,24 C	0,00	48.638,24	48.638,24 C
4338541	Administração	0,00	35.028,91	35.028,91 C	0,00	35.028,91	35.028,91 C
4338542	Colégio de São Caetano	0,00	2.225,21	2.225,21 C	0,00	2.225,21	2.225,21 C
4338543	CATI	0,00	9.030,67	9.030,67 C	0,00	9.030,67	9.030,67 C
4338544	Creche Margarida Brandão	0,00	2.353,45	2.353,45 C	0,00	2.353,45	2.353,45 C
433855	EQUIPAMENTO DIVERSO	0,00	161.942,62	161.942,62 C	0,00	161.942,62	161.942,62 C
4338551	Administração	0,00	145.205,39	145.205,39 C	0,00	145.205,39	145.205,39 C
4338552	Colégio São Caetano	0,00	2.163,78	2.163,78 C	0,00	2.163,78	2.163,78 C
4338553	CATI	0,00	13.522,98	13.522,98 C	0,00	13.522,98	13.522,98 C
4338554	Apoio Domiciliário	0,00	254,89	254,89 C	0,00	254,89	254,89 C
4338555	Clube de Emprego	0,00	795,58	795,58 C	0,00	795,58	795,58 C
43387	Outros ativos fixos tangíveis	0,00	101.628,22	101.628,22 C	0,00	101.628,22	101.628,22 C
433871	Ferramentas e utensílios	0,00	10.583,33	10.583,33 C	0,00	10.583,33	10.583,33 C
4338711	Para Oficinas	0,00	158,78	158,78 C	0,00	158,78	158,78 C
43387111	CATI	0,00	158,78	158,78 C	0,00	158,78	158,78 C
4338712	Para Consultas e Enfermagem	0,00	3.861,08	3.861,08 C	0,00	3.861,08	3.861,08 C
43387122	CATI	0,00	3.861,08	3.861,08 C	0,00	3.861,08	3.861,08 C
4338713	Para Trabalhos Agrícolas e Silvícolas	0,00	642,95	642,95 C	0,00	642,95	642,95 C
43387131	Colégio São Caetano	0,00	341,76	341,76 C	0,00	341,76	341,76 C
43387132	CATI	0,00	301,19	301,19 C	0,00	301,19	301,19 C
4338714	Para a sala da Cabeleireira	0,00	2.374,20	2.374,20 C	0,00	2.374,20	2.374,20 C
43387141	CATI	0,00	2.374,20	2.374,20 C	0,00	2.374,20	2.374,20 C
4338719	Outras	0,00	3.546,32	3.546,32 C	0,00	3.546,32	3.546,32 C
43387191	Administração	0,00	1.772,62	1.772,62 C	0,00	1.772,62	1.772,62 C
43387192	Colégio São Caetano	0,00	88,76	88,76 C	0,00	88,76	88,76 C
43387193	CATI	0,00	1.107,78	1.107,78 C	0,00	1.107,78	1.107,78 C
43387194	Creche Margarida Brandão	0,00	577,16	577,16 C	0,00	577,16	577,16 C
433873	Outros Activos Fixos Tangíveis	0,00	91.044,89	91.044,89 C	0,00	91.044,89	91.044,89 C
4338731	Bibliotecas	0,00	249,40	249,40 C	0,00	249,40	249,40 C
4338739	Outros	0,00	90.795,49	90.795,49 C	0,00	90.795,49	90.795,49 C
433873901	Máquina Fotográfica Digital	0,00	210,00	210,00 C	0,00	210,00	210,00 C
433873902	Parque de Estacionamento	0,00	11.869,56	11.869,56 C	0,00	11.869,56	11.869,56 C
433873903	Aparelhos de Aquecimento	0,00	2.986,51	2.986,51 C	0,00	2.986,51	2.986,51 C
433873904	Recuperador de Calor	0,00	1.002,40	1.002,40 C	0,00	1.002,40	1.002,40 C
433873906	Painéis Solares	0,00	14.013,19	14.013,19 C	0,00	14.013,19	14.013,19 C
433873907	Sistema Biométrico Acesso Creche	0,00	5.119,41	5.119,41 C	0,00	5.119,41	5.119,41 C
433873908	Diverso Mobiliário Loja Social	0,00	955,82	955,82 C	0,00	955,82	955,82 C
433873909	Grande Reparação Elevador	0,00	3.240,80	3.240,80 C	0,00	3.240,80	3.240,80 C
433873910	Out.Act.Fixos Tangíveis - Smart Face Little	0,00	3.716,68	3.716,68 C	0,00	3.716,68	3.716,68 C
433873911	Out.Act.Fixos - Relógio da Torre do Museu	0,00	766,36	766,36 C	0,00	766,36	766,36 C
433873912	Grande Reparação Piano Museu	0,00	720,38	720,38 C	0,00	720,38	720,38 C
433873999	Reparações Plurianuais	0,00	46.194,38	46.194,38 C	0,00	46.194,38	46.194,38 C
44	Ativos intangíveis	5.915,07	5.915,07	0,00	5.915,07	5.915,07	0,00

Balancete Geral

Conta	Descrição	Saldo Mensal/Período			Saldo Acumulado		
		Débito	Crédito	Saldo	Débito	Crédito	Saldo Ano
442	Outros ativos intangíveis	5.915,07	5.915,07	0,00	5.915,07	5.915,07	0,00
4423	Programas de computador	5.915,07	0,00	5.915,07 D	5.915,07	0,00	5.915,07 D
4428	Amortizações acumuladas	0,00	5.915,07	5.915,07 C	0,00	5.915,07	5.915,07 C
44283	Programas de Computador	0,00	5.915,07	5.915,07 C	0,00	5.915,07	5.915,07 C
45	Investimentos em curso	159.718,76	0,00	159.718,76 D	159.718,76	0,00	159.718,76 D
453	Ativos fixos tangíveis em curso	159.718,76	0,00	159.718,76 D	159.718,76	0,00	159.718,76 D
4533	Obra em Curso - Rua Colégio Novo	59.424,55	0,00	59.424,55 D	59.424,55	0,00	59.424,55 D
4534	OBRA EM CURSO - CATI	38.745,00	0,00	38.745,00 D	38.745,00	0,00	38.745,00 D
4535	Obra em Curso - SOURE	10.852,63	0,00	10.852,63 D	10.852,63	0,00	10.852,63 D
4536	Obra em Curso - Corpo Deus 42	46.022,58	0,00	46.022,58 D	46.022,58	0,00	46.022,58 D
4537	OBRA EM CURSO - DEHONIANOS	4.674,00	0,00	4.674,00 D	4.674,00	0,00	4.674,00 D
51	Fundos *	0,00	5.451.608,88	5.451.608,88 C	0,00	5.451.608,88	5.451.608,88 C
56	Resultados transitados	32.131,18	109.797,32	77.666,14 C	32.131,18	109.797,32	77.666,14 C
561	Resultados transitados	32.131,18	109.797,32	77.666,14 C	32.131,18	109.797,32	77.666,14 C
5611	Resultados Transitados	32.131,18	109.797,32	77.666,14 C	32.131,18	109.797,32	77.666,14 C
59	Outras variações nos fundos patrimoniais	10.836,95	651.718,71	640.881,76 C	10.836,95	651.718,71	640.881,76 C
593	Subsídios*	4.830,50	329.572,40	324.741,90 C	4.830,50	329.572,40	324.741,90 C
5932	Outros	4.830,50	329.572,40	324.741,90 C	4.830,50	329.572,40	324.741,90 C
594	Doações	6.006,45	322.146,31	316.139,86 C	6.006,45	322.146,31	316.139,86 C
61	Custo das mercadorias vendidas e das matérias consumidas	242.176,92	92.871,62	149.305,30 D	242.176,92	92.871,62	149.305,30 D
612	Matérias-primas, subsidiárias e de consumo	242.176,92	92.871,62	149.305,30 D	242.176,92	92.871,62	149.305,30 D
6122	Subsidiárias e de Consumo	242.176,92	92.871,62	149.305,30 D	242.176,92	92.871,62	149.305,30 D
61221	GÉNEROS ALIMENTARES	202.427,37	84.506,48	117.920,89 D	202.427,37	84.506,48	117.920,89 D
612211	Géneros Alimentares - Colégio	14.933,64	0,00	14.933,64 D	14.933,64	0,00	14.933,64 D
612212	Géneros Alimentares - CATI	152.110,63	74.883,41	77.227,22 D	152.110,63	74.883,41	77.227,22 D
612213	Géneros Alimentares - C.Dia	9.092,52	4.289,17	4.803,35 D	9.092,52	4.289,17	4.803,35 D
612214	Géneros Alimentares - Apoio	11.279,32	5.331,86	5.947,46 D	11.279,32	5.331,86	5.947,46 D
612215	Géneros Alimentares - Creche	14.623,02	2,04	14.620,98 D	14.623,02	2,04	14.620,98 D
612216	Géneros Alimentares - Apartamentos Autonomização	388,24	0,00	388,24 D	388,24	0,00	388,24 D
61223	ARTIGOS PARA O BAR	5.405,59	0,00	5.405,59 D	5.405,59	0,00	5.405,59 D
612231	Administração	583,46	0,00	583,46 D	583,46	0,00	583,46 D
612233	CATI	4.156,21	0,00	4.156,21 D	4.156,21	0,00	4.156,21 D
612234	Bar - Creche	665,92	0,00	665,92 D	665,92	0,00	665,92 D
61224	PRODUTOS HIGIENE E LIMPEZA	27.829,02	6.795,57	21.033,45 D	27.829,02	6.795,57	21.033,45 D
612241	Administração	807,89	0,00	807,89 D	807,89	0,00	807,89 D
612242	Colégio	2.823,77	0,00	2.823,77 D	2.823,77	0,00	2.823,77 D
612243	CATI	19.304,34	6.795,57	12.508,77 D	19.304,34	6.795,57	12.508,77 D
612244	Creche Margarida Brandão	3.309,45	0,00	3.309,45 D	3.309,45	0,00	3.309,45 D
612246	Centro de Dia	770,67	0,00	770,67 D	770,67	0,00	770,67 D
612247	Apoio Domiciliário	753,70	0,00	753,70 D	753,70	0,00	753,70 D
612248	Residências Universitárias	59,20	0,00	59,20 D	59,20	0,00	59,20 D
61225	MATERIAL CLÍNICO	6.514,94	1.569,57	4.945,37 D	6.514,94	1.569,57	4.945,37 D
612251	Material Clínico - CATI	6.514,94	1.569,57	4.945,37 D	6.514,94	1.569,57	4.945,37 D
62	Fornecimentos e serviços externos	471.062,51	44.127,02	426.935,49 D	471.062,51	44.127,02	426.935,49 D
622	Serviços especializados	175.456,50	38.015,82	137.440,68 D	175.456,50	38.015,82	137.440,68 D
6221	Trabalhos especializados	46.757,38	12.445,00	34.312,38 D	46.757,38	12.445,00	34.312,38 D

Balancete Geral

Conta	Descrição	Saldo Mensal/Período			Saldo Acumulado		
		Débito	Crédito	Saldo	Débito	Crédito	Saldo Ano
6222	Publicidade e propaganda	1.439,10	0,00	1.439,10 D	1.439,10	0,00	1.439,10 D
6223	Vigilância e segurança	6.757,87	0,00	6.757,87 D	6.757,87	0,00	6.757,87 D
6224	Honorários	78.480,12	5.770,00	72.710,12 D	78.480,12	5.770,00	72.710,12 D
62241	Enfermeiros	57.728,79	0,00	57.728,79 D	57.728,79	0,00	57.728,79 D
62249	Outros Honorários	20.751,33	5.770,00	14.981,33 D	20.751,33	5.770,00	14.981,33 D
6226	Conservação e reparação	40.556,91	19.800,82	20.756,09 D	40.556,91	19.800,82	20.756,09 D
62261	Equipamentos	6.792,10	0,00	6.792,10 D	6.792,10	0,00	6.792,10 D
62262	Automóveis	6.474,96	0,00	6.474,96 D	6.474,96	0,00	6.474,96 D
62264	Outros	27.289,85	19.800,82	7.489,03 D	27.289,85	19.800,82	7.489,03 D
6228	Outros	1.465,12	0,00	1.465,12 D	1.465,12	0,00	1.465,12 D
62281	Serviços Bancários	1.465,12	0,00	1.465,12 D	1.465,12	0,00	1.465,12 D
623	Materiais	42.277,89	96,37	42.181,52 D	42.277,89	96,37	42.181,52 D
6231	Ferramentas e utensílios de desgaste rápido	5.252,41	22,00	5.230,41 D	5.252,41	22,00	5.230,41 D
6232	Livros e documentação técnica	25,00	0,00	25,00 D	25,00	0,00	25,00 D
6233	Material de escritório	2.276,44	32,80	2.243,64 D	2.276,44	32,80	2.243,64 D
6235	Encargos Saúde com Utentes	30.155,08	41,57	30.113,51 D	30.155,08	41,57	30.113,51 D
6236	Vestuário e Calçado	767,91	0,00	767,91 D	767,91	0,00	767,91 D
6237	Material Didático	2.165,26	0,00	2.165,26 D	2.165,26	0,00	2.165,26 D
6238	Outros	1.635,79	0,00	1.635,79 D	1.635,79	0,00	1.635,79 D
62381	Artigos Rouparia	531,48	0,00	531,48 D	531,48	0,00	531,48 D
62382	Jornais e Revistas	696,90	0,00	696,90 D	696,90	0,00	696,90 D
62383	Diversos para o Culto	407,41	0,00	407,41 D	407,41	0,00	407,41 D
624	Energia e fluidos	101.314,74	3.482,92	97.831,82 D	101.314,74	3.482,92	97.831,82 D
6241	Electricidade	49.526,10	3.121,52	46.404,58 D	49.526,10	3.121,52	46.404,58 D
6242	Combustíveis	34.081,38	341,99	33.739,39 D	34.081,38	341,99	33.739,39 D
62421	Gasóleo	9.078,64	0,00	9.078,64 D	9.078,64	0,00	9.078,64 D
62423	Outros combustíveis	140,80	0,00	140,80 D	140,80	0,00	140,80 D
62424	Gás	24.861,94	341,99	24.519,95 D	24.861,94	341,99	24.519,95 D
6243	Água	17.707,26	19,41	17.687,85 D	17.707,26	19,41	17.687,85 D
625	Deslocações, estadas e transportes	7.753,91	0,00	7.753,91 D	7.753,91	0,00	7.753,91 D
6251	Deslocações e estadas	2.551,64	0,00	2.551,64 D	2.551,64	0,00	2.551,64 D
62511	Pessoal	2.551,64	0,00	2.551,64 D	2.551,64	0,00	2.551,64 D
6254	Transporte de Utentes	4.663,07	0,00	4.663,07 D	4.663,07	0,00	4.663,07 D
6258	Outros	539,20	0,00	539,20 D	539,20	0,00	539,20 D
626	Serviços diversos	144.259,47	2.531,91	141.727,56 D	144.259,47	2.531,91	141.727,56 D
6261	Rendas e alugueres	1.432,97	0,00	1.432,97 D	1.432,97	0,00	1.432,97 D
6262	Comunicação	22.355,25	14,06	22.341,19 D	22.355,25	14,06	22.341,19 D
62621	Telefone	3.836,28	0,00	3.836,28 D	3.836,28	0,00	3.836,28 D
62622	Telemóveis	5.027,39	0,00	5.027,39 D	5.027,39	0,00	5.027,39 D
62623	Internet	9.333,11	0,00	9.333,11 D	9.333,11	0,00	9.333,11 D
62624	Outros	1.172,93	14,06	1.158,87 D	1.172,93	14,06	1.158,87 D
62625	TV Cabo	2.985,54	0,00	2.985,54 D	2.985,54	0,00	2.985,54 D
6263	Seguros	14.014,12	178,78	13.835,34 D	14.014,12	178,78	13.835,34 D
62636	Viaturas	4.221,97	0,00	4.221,97 D	4.221,97	0,00	4.221,97 D
62638	Outros Seguros	9.792,15	178,78	9.613,37 D	9.792,15	178,78	9.613,37 D
6265	Contencioso e notariado	392,04	0,00	392,04 D	392,04	0,00	392,04 D

Balancete Geral

Conta	Descrição	Saldo Mensal/Período			Saldo Acumulado		
		Débito	Crédito	Saldo	Débito	Crédito	Saldo Ano
6266	Despesas de representação	4.587,15	0,00	4.587,15 D	4.587,15	0,00	4.587,15 D
6267	Limpeza, higiene e conforto	95.474,49	2.339,07	93.135,42 D	95.474,49	2.339,07	93.135,42 D
6268	Outros serviços	6.003,45	0,00	6.003,45 D	6.003,45	0,00	6.003,45 D
62682	Actividades Lúdicas	1.953,70	0,00	1.953,70 D	1.953,70	0,00	1.953,70 D
62683	Matriculas Jovens	47,10	0,00	47,10 D	47,10	0,00	47,10 D
62684	Outros serviços	4.002,65	0,00	4.002,65 D	4.002,65	0,00	4.002,65 D
63	Gastos com o pessoal	1.298.804,69	3.636,06	1.295.168,63 D	1.298.804,69	3.636,06	1.295.168,63 D
632	Remunerações do pessoal	691.735,50	433,46	691.302,04 D	691.735,50	433,46	691.302,04 D
6321	Quadros Superiores e Médios	179.784,56	233,46	179.551,10 D	179.784,56	233,46	179.551,10 D
6322	Profissionais Qualificados	412.888,09	0,00	412.888,09 D	412.888,09	0,00	412.888,09 D
6323	Profissionais Indiferenciados	99.062,85	200,00	98.862,85 D	99.062,85	200,00	98.862,85 D
635	Encargos sobre remunerações	212.559,35	83,88	212.475,47 D	212.559,35	83,88	212.475,47 D
6351	Seguranca Social	212.432,84	83,88	212.348,96 D	212.432,84	83,88	212.348,96 D
6357	Fundo de Compensação do Trabalho	126,51	0,00	126,51 D	126,51	0,00	126,51 D
636	Seguros de acidentes no trabalho e doenças profissionais	18.815,62	0,00	18.815,62 D	18.815,62	0,00	18.815,62 D
638	Outros gastos com o pessoal	375.694,22	3.118,72	372.575,50 D	375.694,22	3.118,72	372.575,50 D
6381	Remunerações Adicionais	369.605,25	0,00	369.605,25 D	369.605,25	0,00	369.605,25 D
63811	Subsidios de Alimentacao	84.586,46	0,00	84.586,46 D	84.586,46	0,00	84.586,46 D
63812	Horas Extraordinarias	68,30	0,00	68,30 D	68,30	0,00	68,30 D
63813	Complemento Vencimento	47.559,78	0,00	47.559,78 D	47.559,78	0,00	47.559,78 D
63815	Ajudas de Custo	1.471,32	0,00	1.471,32 D	1.471,32	0,00	1.471,32 D
63816	Abono para Falhas	1.560,54	0,00	1.560,54 D	1.560,54	0,00	1.560,54 D
63818	Outras	234.358,85	0,00	234.358,85 D	234.358,85	0,00	234.358,85 D
638182	Sub.Férias	78.807,82	0,00	78.807,82 D	78.807,82	0,00	78.807,82 D
638183	Férias	78.872,91	0,00	78.872,91 D	78.872,91	0,00	78.872,91 D
638184	Sub.Natal	67.135,96	0,00	67.135,96 D	67.135,96	0,00	67.135,96 D
638185	Retroactivos	2.062,09	0,00	2.062,09 D	2.062,09	0,00	2.062,09 D
638186	Indemnização por Caducidade Contrato	1.987,31	0,00	1.987,31 D	1.987,31	0,00	1.987,31 D
638187	Ferriados e Folgas	2.102,94	0,00	2.102,94 D	2.102,94	0,00	2.102,94 D
638189	Outros abonos	3.389,82	0,00	3.389,82 D	3.389,82	0,00	3.389,82 D
6382	Outros Custos com Pessoal	235,00	0,00	235,00 D	235,00	0,00	235,00 D
63821	Formação	235,00	0,00	235,00 D	235,00	0,00	235,00 D
6389	Outros	5.853,97	3.118,72	2.735,25 D	5.853,97	3.118,72	2.735,25 D
63895	Vestuário e Calçado	1.773,00	0,00	1.773,00 D	1.773,00	0,00	1.773,00 D
63898	Outros	4.080,97	3.118,72	962,25 D	4.080,97	3.118,72	962,25 D
638981	Medicina no Trabalho	1.920,00	0,00	1.920,00 D	1.920,00	0,00	1.920,00 D
638982	Higiene e Segurança no Trabalho	738,00	0,00	738,00 D	738,00	0,00	738,00 D
638984	Outros Custos com o Pessoal	1.422,97	3.118,72	1.695,75 C	1.422,97	3.118,72	1.695,75 C
64	Gastos de depreciação e de amortização	186.942,63	0,00	186.942,63 D	186.942,63	0,00	186.942,63 D
642	Ativos fixos tangíveis	186.723,65	0,00	186.723,65 D	186.723,65	0,00	186.723,65 D
6422	Edifícios e Outras Construcoes	115.729,14	0,00	115.729,14 D	115.729,14	0,00	115.729,14 D
64221	Edifícios	102.886,30	0,00	102.886,30 D	102.886,30	0,00	102.886,30 D
642211	Edifícios de Serviços	16.937,02	0,00	16.937,02 D	16.937,02	0,00	16.937,02 D
64221101	Administração	997,60	0,00	997,60 D	997,60	0,00	997,60 D
64221102	Colégio São Caetano	9.975,96	0,00	9.975,96 D	9.975,96	0,00	9.975,96 D
64221103	Sala Convívio, Copa e Balneários	181,91	0,00	181,91 D	181,91	0,00	181,91 D

Balancete Geral

Conta	Descrição	Saldo Mensal/Período			Saldo Acumulado		
		Débito	Crédito	Saldo	Débito	Crédito	Saldo Ano
64221104	Creche Margarida Brandão	5.781,55	0,00	5.781,55 D	5.781,55	0,00	5.781,55 D
642212	Outros Edifícios	85.949,28	0,00	85.949,28 D	85.949,28	0,00	85.949,28 D
6422121	Edifícios e Outras Construções - Geral	46.762,53	0,00	46.762,53 D	46.762,53	0,00	46.762,53 D
6422122	Grandes Reparações / Benfeitorias - Outros Edifícios	39.186,75	0,00	39.186,75 D	39.186,75	0,00	39.186,75 D
642212206	Rua Corpo de Deus 42	580,47	0,00	580,47 D	580,47	0,00	580,47 D
642212208	Rua Corpo de Deus 42	1.894,12	0,00	1.894,12 D	1.894,12	0,00	1.894,12 D
642212210	Ladeira do Seminário	3.878,22	0,00	3.878,22 D	3.878,22	0,00	3.878,22 D
642212212	Cruz dos Murouços	1.150,80	0,00	1.150,80 D	1.150,80	0,00	1.150,80 D
642212213	Cerca e Couraça dos Apóstolos	11.292,98	0,00	11.292,98 D	11.292,98	0,00	11.292,98 D
642212214	Faculdade de Psicologia	5.890,89	0,00	5.890,89 D	5.890,89	0,00	5.890,89 D
642212215	Av.Camilo 226 - Porto	1.882,46	0,00	1.882,46 D	1.882,46	0,00	1.882,46 D
642212216	Rua dos Coutinhos, 34	7.239,46	0,00	7.239,46 D	7.239,46	0,00	7.239,46 D
642212218	Rua do Loureiro 45/49	117,10	0,00	117,10 D	117,10	0,00	117,10 D
642212219	Rua da Matemática	1.964,52	0,00	1.964,52 D	1.964,52	0,00	1.964,52 D
642212220	Rua António José de Almeida	1.732,62	0,00	1.732,62 D	1.732,62	0,00	1.732,62 D
642212221	Conchada	1.563,11	0,00	1.563,11 D	1.563,11	0,00	1.563,11 D
64224	Recintos Desportivos	104,09	0,00	104,09 D	104,09	0,00	104,09 D
642241	Colégio de São Caetano	104,09	0,00	104,09 D	104,09	0,00	104,09 D
64227	Instalacoes de Captacao de Aguas	147,53	0,00	147,53 D	147,53	0,00	147,53 D
642271	Instalação e Captação de Águas -	147,53	0,00	147,53 D	147,53	0,00	147,53 D
64228	Cemiterios e Mausoleus	93,57	0,00	93,57 D	93,57	0,00	93,57 D
6422801	Jazigo n.º 3 - Leirão 29	93,57	0,00	93,57 D	93,57	0,00	93,57 D
64229	Benfeitorias e Reparações - Edifícios de Serviços	12.497,65	0,00	12.497,65 D	12.497,65	0,00	12.497,65 D
6422901	Administração	3.126,42	0,00	3.126,42 D	3.126,42	0,00	3.126,42 D
6422902	Colégio São Caetano	2.307,58	0,00	2.307,58 D	2.307,58	0,00	2.307,58 D
6422903	Cati e Residências para Casais	5.629,95	0,00	5.629,95 D	5.629,95	0,00	5.629,95 D
6422904	Parque de Estacionamento	154,05	0,00	154,05 D	154,05	0,00	154,05 D
6422905	Colónia de Férias	1.056,33	0,00	1.056,33 D	1.056,33	0,00	1.056,33 D
6422906	Jazigos	33,76	0,00	33,76 D	33,76	0,00	33,76 D
6422907	Cerca	96,37	0,00	96,37 D	96,37	0,00	96,37 D
6422908	Creche Margarida Brandão	93,19	0,00	93,19 D	93,19	0,00	93,19 D
6423	Equipamento Basico	28.445,18	0,00	28.445,18 D	28.445,18	0,00	28.445,18 D
64231	Equipamento de Alojamento de Utentes	19.615,61	0,00	19.615,61 D	19.615,61	0,00	19.615,61 D
642311	EQUIPAMENTO ALOJAMENTO	14.849,32	0,00	14.849,32 D	14.849,32	0,00	14.849,32 D
6423111	Colégio de São Caetano	427,05	0,00	427,05 D	427,05	0,00	427,05 D
6423112	CATI	7.931,68	0,00	7.931,68 D	7.931,68	0,00	7.931,68 D
6423113	Colónia de Férias	190,59	0,00	190,59 D	190,59	0,00	190,59 D
6423114	Lares Universitários	3.220,92	0,00	3.220,92 D	3.220,92	0,00	3.220,92 D
6423115	Creche Margarida Brandão	51,08	0,00	51,08 D	51,08	0,00	51,08 D
6423116	Administração	3.028,00	0,00	3.028,00 D	3.028,00	0,00	3.028,00 D
642312	EQUIPAMENTO COZINHA	2.605,45	0,00	2.605,45 D	2.605,45	0,00	2.605,45 D
6423121	Administração	261,72	0,00	261,72 D	261,72	0,00	261,72 D
6423122	Colégio de São Caetano	204,80	0,00	204,80 D	204,80	0,00	204,80 D
6423123	CATI	1.108,26	0,00	1.108,26 D	1.108,26	0,00	1.108,26 D
6423124	Colónia de Férias	33,15	0,00	33,15 D	33,15	0,00	33,15 D
6423125	Lares Universitários	997,52	0,00	997,52 D	997,52	0,00	997,52 D

Balancete Geral

Conta	Descrição	Saldo Mensal/Período			Saldo Acumulado		
		Débito	Crédito	Saldo	Débito	Crédito	Saldo Ano
642313	EQUIPAMENTO LAVANDARIA / ROUPARIA	1.957,40	0,00	1.957,40 D	1.957,40	0,00	1.957,40 D
6423132	CATI	1.651,24	0,00	1.651,24 D	1.651,24	0,00	1.651,24 D
6423134	Lares Universitários	225,57	0,00	225,57 D	225,57	0,00	225,57 D
6423137	Administração	80,59	0,00	80,59 D	80,59	0,00	80,59 D
642314	EQUIPAMENTO AUDIO-VISUAL	203,44	0,00	203,44 D	203,44	0,00	203,44 D
6423142	CATI	166,45	0,00	166,45 D	166,45	0,00	166,45 D
6423145	Residências Universitárias	36,99	0,00	36,99 D	36,99	0,00	36,99 D
64232	Equipamento Medico-Hospitalar e de Reeducacao	2.442,51	0,00	2.442,51 D	2.442,51	0,00	2.442,51 D
642322	CATI	2.442,51	0,00	2.442,51 D	2.442,51	0,00	2.442,51 D
64233	Equipamento Didatico	1.012,55	0,00	1.012,55 D	1.012,55	0,00	1.012,55 D
642333	CATI	1.012,55	0,00	1.012,55 D	1.012,55	0,00	1.012,55 D
64236	Maquinas Motoras e Operadoras	5.022,49	0,00	5.022,49 D	5.022,49	0,00	5.022,49 D
642361	CATI	36,99	0,00	36,99 D	36,99	0,00	36,99 D
642362	Máq.Motoras e Operadoras - Cerca	170,78	0,00	170,78 D	170,78	0,00	170,78 D
642363	Maq.Motoras e Operadoras - Gestão Património	189,72	0,00	189,72 D	189,72	0,00	189,72 D
642364	Máquina Climatização Arquivo	4.625,00	0,00	4.625,00 D	4.625,00	0,00	4.625,00 D
64239	Outro	352,02	0,00	352,02 D	352,02	0,00	352,02 D
642391	Administração	352,02	0,00	352,02 D	352,02	0,00	352,02 D
6424	Equipamento de Transporte	9.562,43	0,00	9.562,43 D	9.562,43	0,00	9.562,43 D
64241	Veiculos Ligelros	5.200,00	0,00	5.200,00 D	5.200,00	0,00	5.200,00 D
642412	Opel Insígnia	5.200,00	0,00	5.200,00 D	5.200,00	0,00	5.200,00 D
64242	Veiculos Mistos	4.362,43	0,00	4.362,43 D	4.362,43	0,00	4.362,43 D
642426	Veículo Opel Vivaro Combo	4.362,43	0,00	4.362,43 D	4.362,43	0,00	4.362,43 D
6425	Equipamento Administrativo	8.425,07	0,00	8.425,07 D	8.425,07	0,00	8.425,07 D
64251	MOBILIÁRIO E UTENSÍLIOS ADMINISTRATIVOS	135,92	0,00	135,92 D	135,92	0,00	135,92 D
642511	Administração	135,92	0,00	135,92 D	135,92	0,00	135,92 D
64254	EQUIPAMENTO INFORMÁTICO	2.568,57	0,00	2.568,57 D	2.568,57	0,00	2.568,57 D
642541	Administração	1.348,18	0,00	1.348,18 D	1.348,18	0,00	1.348,18 D
642542	Colégio São Caetano	100,86	0,00	100,86 D	100,86	0,00	100,86 D
642543	CATI	716,05	0,00	716,05 D	716,05	0,00	716,05 D
642544	Creche Margarida Brandão	403,48	0,00	403,48 D	403,48	0,00	403,48 D
64255	EQUIPAMENTO DIVERSO	5.720,58	0,00	5.720,58 D	5.720,58	0,00	5.720,58 D
642551	Administração	4.851,23	0,00	4.851,23 D	4.851,23	0,00	4.851,23 D
642553	CATI	869,35	0,00	869,35 D	869,35	0,00	869,35 D
6427	Outros Activos Fixos Tangíveis	24.561,83	0,00	24.561,83 D	24.561,83	0,00	24.561,83 D
64271	Ferramentas e Utensílios	1.188,96	0,00	1.188,96 D	1.188,96	0,00	1.188,96 D
642719	OUTRAS FERRAMENTAS E UTENSÍLIOS	1.188,96	0,00	1.188,96 D	1.188,96	0,00	1.188,96 D
6427191	Administração	803,01	0,00	803,01 D	803,01	0,00	803,01 D
6427193	CATI	385,95	0,00	385,95 D	385,95	0,00	385,95 D
64273	Outros Activos Fixos Tangíveis	23.372,87	0,00	23.372,87 D	23.372,87	0,00	23.372,87 D
642739	Outros	23.372,87	0,00	23.372,87 D	23.372,87	0,00	23.372,87 D
64273903	Aparelhos de Aquecimento	574,29	0,00	574,29 D	574,29	0,00	574,29 D
64273907	Sistema Biométrico Acesso Creche	268,93	0,00	268,93 D	268,93	0,00	268,93 D
64273908	Diverso Mobiliário Loja Social	143,99	0,00	143,99 D	143,99	0,00	143,99 D
64273909	Grande Reparação Elevador	648,16	0,00	648,16 D	648,16	0,00	648,16 D

Balancete Geral

Conta	Descrição	Saldo Mensal/Período			Saldo Acumulado		
		Débito	Crédito	Saldo	Débito	Crédito	Saldo Ano
64273910	Out.Activos Fixos Tangíveis - Smart Face Lite	929,17	0,00	929,17 D	929,17	0,00	929,17 D
64273911	Out.Act.Fixos - Relógio Torre do Museu	383,18	0,00	383,18 D	383,18	0,00	383,18 D
64273912	Grande Reparação Plano Museu	360,19	0,00	360,19 D	360,19	0,00	360,19 D
64273999	Reparações Plurianuais	20.064,96	0,00	20.064,96 D	20.064,96	0,00	20.064,96 D
643	Ativos intangíveis.	218,98	0,00	218,98 D	218,98	0,00	218,98 D
6433	Programas computador	218,98	0,00	218,98 D	218,98	0,00	218,98 D
68	Outros gastos e perdas	25.983,38	129,15	25.854,23 D	25.983,38	129,15	25.854,23 D
681	Impostos	361,60	0,00	361,60 D	361,60	0,00	361,60 D
6812	Impostos indiretos:	361,60	0,00	361,60 D	361,60	0,00	361,60 D
68127	Taxas	361,60	0,00	361,60 D	361,60	0,00	361,60 D
685	Gastos e perdas em subsidiárias, associadas e empreendimentos conjuntos	161,12	0,00	161,12 D	161,12	0,00	161,12 D
6852	Aplicação do método da equivalência patrimonial *	161,12	0,00	161,12 D	161,12	0,00	161,12 D
688	Outros *	12.891,99	129,15	12.762,84 D	12.891,99	129,15	12.762,84 D
6881	Correcções relativas a períodos anteriores	9.216,26	129,15	9.087,11 D	9.216,26	129,15	9.087,11 D
6882	Donativos	2.176,60	0,00	2.176,60 D	2.176,60	0,00	2.176,60 D
6883	Quotizações	720,00	0,00	720,00 D	720,00	0,00	720,00 D
6888	Outros não especificados	779,13	0,00	779,13 D	779,13	0,00	779,13 D
68883	Outros	779,13	0,00	779,13 D	779,13	0,00	779,13 D
688831	Funerais e Missas de Sufrágio	379,13	0,00	379,13 D	379,13	0,00	379,13 D
688836	Condomínios	400,00	0,00	400,00 D	400,00	0,00	400,00 D
689	Custos com apoios financeiros concedidos a associados ou utentes	12.568,67	0,00	12.568,67 D	12.568,67	0,00	12.568,67 D
6891	Subsídios, donativos, bolsas de estudo	12.568,67	0,00	12.568,67 D	12.568,67	0,00	12.568,67 D
68911	Subsídios concedidos e Mesadas	4.132,20	0,00	4.132,20 D	4.132,20	0,00	4.132,20 D
68912	Subsídios Apoio Familiar	8.436,47	0,00	8.436,47 D	8.436,47	0,00	8.436,47 D
72	Prestações de serviços *	6.910,50	692.842,60	685.932,10 C	6.910,50	692.842,60	685.932,10 C
721	Quotas dos utilizadores	6.910,50	650.157,53	643.247,03 C	6.910,50	650.157,53	643.247,03 C
7211	INFÂNCIA E JUVENTUDE	3.178,96	179.822,68	176.643,72 C	3.178,96	179.822,68	176.643,72 C
72111	Creches	1.538,67	160.922,95	159.384,28 C	1.538,67	160.922,95	159.384,28 C
72115	Lar de Crianças e Jovens	1.640,29	18.899,73	17.259,44 C	1.640,29	18.899,73	17.259,44 C
7214	TERCEIRA IDADE	3.731,54	470.334,85	466.603,31 C	3.731,54	470.334,85	466.603,31 C
72141	Lares	1.010,06	410.069,06	409.059,00 C	1.010,06	410.069,06	409.059,00 C
72142	Centros de Dia	2.079,91	31.149,87	29.069,96 C	2.079,91	31.149,87	29.069,96 C
72143	Apoio Domiciliário	641,57	29.115,92	28.474,35 C	641,57	29.115,92	28.474,35 C
722	Quotizações e jóias	0,00	1.976,00	1.976,00 C	0,00	1.976,00	1.976,00 C
7221	Quotizações	0,00	1.676,00	1.676,00 C	0,00	1.676,00	1.676,00 C
7222	Jóias	0,00	300,00	300,00 C	0,00	300,00	300,00 C
725	Serviços secundários	0,00	40.709,07	40.709,07 C	0,00	40.709,07	40.709,07 C
7251	Serviços Sociais	0,00	23.536,42	23.536,42 C	0,00	23.536,42	23.536,42 C
72512	Máquina de Café	0,00	7.815,52	7.815,52 C	0,00	7.815,52	7.815,52 C
72513	Fornecimento de refeição	0,00	15.720,90	15.720,90 C	0,00	15.720,90	15.720,90 C
7252	Outros - (Medicamentos e Fraldas)	0,00	12.873,40	12.873,40 C	0,00	12.873,40	12.873,40 C
7259	Serviços secundários	0,00	4.299,25	4.299,25 C	0,00	4.299,25	4.299,25 C
74	Trabalhos para a própria entidade	0,00	13.625,67	13.625,67 C	0,00	13.625,67	13.625,67 C
741	Ativos fixos tangíveis	0,00	13.625,67	13.625,67 C	0,00	13.625,67	13.625,67 C
7411	Ativos fixos tangíveis	0,00	13.032,97	13.032,97 C	0,00	13.032,97	13.032,97 C

Balancete Geral

Conta	Descrição	Saldo Mensal/Período			Saldo Acumulado		
		Débito	Crédito	Saldo	Débito	Crédito	Saldo Ano
7412	Para auto consumos	0,00	592,70	592,70 C	0,00	592,70	592,70 C
75	Subsídios, doações e legados à exploração *	11.950,79	1.042.348,90	1.030.398,11 C	11.950,79	1.042.348,90	1.030.398,11 C
751	Subsídios do Estado e outros entes públicos	11.950,79	1.042.002,27	1.030.051,48 C	11.950,79	1.042.002,27	1.030.051,48 C
7511	Centro Regional de Segurança Social	11.950,79	1.021.371,80	1.009.421,01 C	11.950,79	1.021.371,80	1.009.421,01 C
75111	INFÂNCIA E JUVENTUDE	11.950,79	532.007,09	520.056,30 C	11.950,79	532.007,09	520.056,30 C
7511111	Creches	273,87	164.918,97	164.645,10 C	273,87	164.918,97	164.645,10 C
7511116	Lares e Internatos para Crianças e Jovens	11.676,92	262.203,32	250.526,40 C	11.676,92	262.203,32	250.526,40 C
7511131	Subsídios Eventuais	0,00	104.884,80	104.884,80 C	0,00	104.884,80	104.884,80 C
75111312	Sere +	0,00	104.884,80	104.884,80 C	0,00	104.884,80	104.884,80 C
75114	TERCEIRA IDADE	0,00	489.364,71	489.364,71 C	0,00	489.364,71	489.364,71 C
7511411	Lares	0,00	360.790,80	360.790,80 C	0,00	360.790,80	360.790,80 C
7511412	Centros de Dia	0,00	28.654,68	28.654,68 C	0,00	28.654,68	28.654,68 C
7511414	Apoio Domiciliário	0,00	90.391,80	90.391,80 C	0,00	90.391,80	90.391,80 C
7511431	Subsídios Eventuais	0,00	9.527,43	9.527,43 C	0,00	9.527,43	9.527,43 C
7513	I.E.F.P.	0,00	20.207,47	20.207,47 C	0,00	20.207,47	20.207,47 C
75131	Estágios Profissionais	0,00	7.903,37	7.903,37 C	0,00	7.903,37	7.903,37 C
75132	CEI / Medida Estimulo / TSU	0,00	8.965,31	8.965,31 C	0,00	8.965,31	8.965,31 C
75133	Medias de Apoio ao Emprego	0,00	3.338,79	3.338,79 C	0,00	3.338,79	3.338,79 C
7518	Outros	0,00	423,00	423,00 C	0,00	423,00	423,00 C
75187	Escola D.Duarte	0,00	176,00	176,00 C	0,00	176,00	176,00 C
75188	Escola Secundária José Falcão	0,00	170,00	170,00 C	0,00	170,00	170,00 C
75189	Outras Escolas	0,00	77,00	77,00 C	0,00	77,00	77,00 C
752	Subsídios de outras entidades	0,00	346,63	346,63 C	0,00	346,63	346,63 C
7522	De empresas Privadas	0,00	346,63	346,63 C	0,00	346,63	346,63 C
752201	Vitalaire S.A.	0,00	346,63	346,63 C	0,00	346,63	346,63 C
78	Outros rendimentos e ganhos	400,95	335.660,66	335.259,71 C	400,95	335.660,66	335.259,71 C
781	Rendimentos suplementares	36,00	3.978,00	3.942,00 C	36,00	3.978,00	3.942,00 C
7816	Outros rendimentos suplementares	36,00	3.978,00	3.942,00 C	36,00	3.978,00	3.942,00 C
78162	Outros rendimentos suplementares	36,00	3.978,00	3.942,00 C	36,00	3.978,00	3.942,00 C
781624	Entradas no Museu	36,00	3.978,00	3.942,00 C	36,00	3.978,00	3.942,00 C
787	Rendimentos e ganhos em investimentos não financeiros	364,95	300.858,75	300.493,80 C	364,95	300.858,75	300.493,80 C
7871	Alienações	0,00	32.207,51	32.207,51 C	0,00	32.207,51	32.207,51 C
78711	Alienação em Imob. Corpóreas	0,00	32.207,51	32.207,51 C	0,00	32.207,51	32.207,51 C
7872	Sinistros	0,00	5.101,19	5.101,19 C	0,00	5.101,19	5.101,19 C
7873	Rendas e outros rendimentos em propriedades de investimento	364,95	263.550,05	263.185,10 C	364,95	263.550,05	263.185,10 C
78731	Terrenos e Recursos Naturais	13,06	1.872,65	1.859,59 C	13,06	1.872,65	1.859,59 C
78732	Edifícios e Outras Construções	351,89	261.677,40	261.325,51 C	351,89	261.677,40	261.325,51 C
788	Outros *	0,00	30.823,91	30.823,91 C	0,00	30.823,91	30.823,91 C
7881	Correções relativas a períodos anteriores	0,00	1.264,69	1.264,69 C	0,00	1.264,69	1.264,69 C
7883	Imputação de subsídios para investimentos	0,00	10.836,95	10.836,95 C	0,00	10.836,95	10.836,95 C
78832	Outros	0,00	10.836,95	10.836,95 C	0,00	10.836,95	10.836,95 C
7888	Outros não especificados	0,00	18.722,27	18.722,27 C	0,00	18.722,27	18.722,27 C
78885	Donativos	0,00	8.075,11	8.075,11 C	0,00	8.075,11	8.075,11 C
788851	Donativos em Dinheiro	0,00	5.514,76	5.514,76 C	0,00	5.514,76	5.514,76 C
788852	Donativos em Espécie	0,00	2.560,35	2.560,35 C	0,00	2.560,35	2.560,35 C

Balancete Geral

Conta	Descrição	Saldo Mensal/Período			Saldo Acumulado		
		Débito	Crédito	Saldo	Débito	Crédito	Saldo Ano
78886	Outros	0,00	10.647,16	10.647,16 C	0,00	10.647,16	10.647,16 C
79	Juros, dividendos e outros rendimentos similares	0,00	1.139,06	1.139,06 C	0,00	1.139,06	1.139,06 C
791	Juros obtidos	0,00	1.139,06	1.139,06 C	0,00	1.139,06	1.139,06 C
7911	De depósitos	0,00	1.032,99	1.032,99 C	0,00	1.032,99	1.032,99 C
791102	Millennium BCP - Ferreira Borges	0,00	51,74	51,74 C	0,00	51,74	51,74 C
791104	Millennium BCP - Praça do Comércio	0,00	0,15	0,15 C	0,00	0,15	0,15 C
791105	Santander Totta	0,00	259,84	259,84 C	0,00	259,84	259,84 C
791106	BES	0,00	94,51	94,51 C	0,00	94,51	94,51 C
791112	Montepio	0,00	374,73	374,73 C	0,00	374,73	374,73 C
791113	Banco BIG	0,00	128,32	128,32 C	0,00	128,32	128,32 C
791116	Caixa Crédito Agrícola	0,00	123,70	123,70 C	0,00	123,70	123,70 C
7918	De outros financiamentos concedidos	0,00	106,07	106,07 C	0,00	106,07	106,07 C
79182	Outros Juros	0,00	106,07	106,07 C	0,00	106,07	106,07 C
791821	Certificados de Renda Perpétua	0,00	106,07	106,07 C	0,00	106,07	106,07 C
81	Resultado líquido do período	32.131,18	32.131,18	0,00	32.131,18	32.131,18	0,00
811	Resultado antes de impostos *	0,00	0,00	0,00	0,00	0,00	0,00
818	Resultado líquido	32.131,18	32.131,18	0,00	32.131,18	32.131,18	0,00
90	Contabilidade Analítica	4.470.613,11	4.470.613,11	0,00	4.470.613,11	4.470.613,11	0,00
9001	Administração	236.790,57	345.978,70	109.188,13 C	236.790,57	345.978,70	109.188,13 C
9002	Colégio de São Caetano	304.521,72	284.578,83	19.942,89 D	304.521,72	284.578,83	19.942,89 D
9003	CATI	1.018.023,72	933.373,41	84.650,31 D	1.018.023,72	933.373,41	84.650,31 D
9004	Apoio Domiciliário	104.511,16	125.704,96	21.193,80 C	104.511,16	125.704,96	21.193,80 C
9005	Colónia de Férias	2.704,61	15,30	2.689,31 D	2.704,61	15,30	2.689,31 D
9006	Lares Universitários	28.572,51	10.150,08	18.422,43 D	28.572,51	10.150,08	18.422,43 D
9007	Sere +	57.249,78	105.019,75	47.769,97 C	57.249,78	105.019,75	47.769,97 C
9008	Creche Margarida Brandão	354.543,01	337.569,70	16.973,31 D	354.543,01	337.569,70	16.973,31 D
9010	Centro de Dia	63.566,74	64.547,66	980,92 C	63.566,74	64.547,66	980,92 C
9011	Cerca Sto. Agostinho	5.137,41	644,36	4.493,05 D	5.137,41	644,36	4.493,05 D
9012	Loja Social	1.005,12	28,84	976,28 D	1.005,12	28,84	976,28 D
9013	Apartamentos de Autonomização	12.568,36	15,44	12.552,92 D	12.568,36	15,44	12.552,92 D
9015	PO APMC	1.271,99	1.521,31	249,32 C	1.271,99	1.521,31	249,32 C
9016	MUSEU	53.765,67	17.232,40	36.533,27 D	53.765,67	17.232,40	36.533,27 D
909999	Contrapartida da Analítica	2.226.380,74	2.244.232,37	17.851,63 C	2.226.380,74	2.244.232,37	17.851,63 C
Totais:		24.717.980,32	24.717.980,32	0,00	24.717.980,32	24.717.980,32	0,00